



KANNONKOSKEN KUNTA

TILINPÄÄTÖS VUODELTA 2018

Kunnanhallitus 25.03.2019

Kunnanvaltuusto 17.06.2019

TOIMINTA- JA TILINPÄÄTÖSKERTOMUS VUODELTA 2018

TASEKIRJAN SISÄLLYSLUETTELO

Sivu

TOIMINTAKERTOMUS

PERUSTIETOJA KANNONKOSKEN KUNNASTA	3
YLEISTÄ	
KUNNAN SIJAINTI JA KOKO	
KUNNAN VÄESTÖMÄÄRÄN KEHITYS JA IKÄRAKENNE	
VUOSI 2018 KUNNAN TOIMINNASSA JA TALOUDESSA	
KUNNANJOHTAJAN KATSAUS	4 - 6
TALOUDELLINEN KATSAUS	7 - 9
KUNNAN HALLINTO JA HENKILÖTÖTILINPÄÄTÖS.....	10 - 14
KUNNAN TOIMINTA HALLINNONALOITTAIN	
ELINKEINOTOIMI	15 -17
ASUNTOTOIMI	17
JOUKKOLIIKENNE	17
OIKEUSTOIMI	18
MAASEUTUTOIMI	18
KUNNANHALLITUS / SISÄINEN VALVONTA	19 - 21
SOSIAALI- JA TERVEYSTOIMI	21
SIVISTYSTOIMI	22 - 31
TEKNINEN TOIMI	32 - 39
PIISPALA	40 - 59
TALOUDELLINEN KATSAUS	60 - 73
TULOSLASKELMA JA TUNNUSLUVUT	61
RAHOITUSLASKELMA JA TUNNUSLUVUT	62
KUNNAN TASE JA TUNNUSLUVUT	63
KUNTA JA LIIKELAITOS / TASE JA TUNNUSLUVUT	64
KUNNAN KOKONAISTULOT JA -MENOT	65 - 66
KUNTA JA LIIKELAITOS / VUOSIKATE, YLI-ALIJÄÄMÄ	67 - 68
KONSERNIRAKENNE	69 - 70
KONSERNIN TULOS- JA RAHOITUSLASKELMAT / TUNNUSLUVUT	71 - 72
KONSERNITASE JA TUNNUSLUVUT	73
TALOUSARVION TOTEUTUMINEN	74 - 96
TULOSLASKELMA	75 - 76
RAHOITUSLASKELMA	77
RAHOITUSOSA	78 - 79
TALOUSARVION TOTEUTUMISESTA YHTEENVETO	80
KÄYTTÖTALOUSOSA / VALTUUSTOON NÄHDEN SITOVAT ERÄT	81 - 93
RAHOITUSOSA	94
INVESTOINTIOSA	95
KOKONAISTULOT JA -MENOT	96
TILINPÄÄTÖSLASKELMAT	97 - 112
TULOSLASKELMA	
KUNTA	99 - 100
KUNNAN LIIKELAITOS PIISPALA	101
KUNTA JA KUNNAN LIIKELAITOS	VIRALLINEN TULOSLASKELMA ..
KONSERNITULOSLASKELMA	102
TASE	
KUNTA	104 - 105
KUNTA JA KUNNAN LIIKELAITOS	VIRALLINEN TASE
KONSERNITASE	106 - 107
KONSERNITASE	108 - 109
RAHOITUSLASKELMA	
KUNTA	110
KUNTA JA KUNNAN LIIKELAITOS	VIRALLINEN RAHOITUSLASKELMA
KONSERNIN RAHOITUSLASKELMA	111
KONSERNIN RAHOITUSLASKELMA	112
LIITETIEDOT	113 - 128
LIKELAITOKSET JA YHTIÖT.....	129 - 152
KONSERNITILINPÄÄTÖS	153 - 162
LUETTELOT JA SELVITYKSET	163
TILINPÄÄTÖKSEN ALLEKIRJOITUS, TILINTARKASTAJAN TASEMERKINTÄ.....	164

PERUSTIETOJA KANNONKOSKEN KUNNASTA

Yleistä

Kannonkosken kunta on perustettu vuonna 1934. Kunnan väkiluku 31.12.2018 oli 1357 henkilöä. Asukastiheys on 3,06 asukasta/km². Kunnan tuloveroprosentti oli 21,0 %. Keskimääräinen työttömyysaste oli kertomusvuonna 12,7 %.

Kunnan sijainti ja koko

Kannonkosken kunta sijaitsee Länsi-Suomen läänissä, Keski-Suomen maakunnassa. Kunnan kokonaispinta-ala on noin 549 km², josta vesistön osuus on noin 105 km². Rantaviivaa kunnan alueella on noin 412 km. Kannonkosken naapurikuntia ovat Karstulan ja Kivijärven kunnat sekä Saarijärven, Viitasaaren ja Äänekosken kaupungit.

Tärkeimmät etäisyydet kunnan keskustasta maanteitse mitattuna ovat:

- Helsinki 378 km
- Jyväskylä 100 km
- Tikkakoski, lentokenttä 85 km
- Kokkola, merisatama 150 km
- lähin valtatie nro 13 34 km

Kunnan väestömäärän kehitys ja ennuste (Lähde: Tilastokeskus)

Vuosi	1980	1988	1996	2004	2012	2020	2028	2032	2040
Seutukunta	40915	40288	39007	35211	32121	29844	28441	27901	26963
Kannonkoski	2201	1983	1812	1630	1553	1450	1423	1417	1401

Kunnan väestön ikärakenne 31.12.2016 % (Lähde: Tilastokeskus):

Ikäluokka	0 - 15 v	16 - 64 v	yli 65 v
Koko Maa	16,2	62,9	20,9
Kannonkoski	13,4	53,7	32,9

Kunnan elinkeinorakenne 21.12.2015 % (Lähde: Tilastokeskus)

Elinkeino	Alkutuotanto	Jalostus	Palvelut	Muut
	19,4	16,4	62,8	1,4

VUOSI 2018 KUNNAN TOIMINNASSA JA TALOUDESSA

Kunnanjohtajan katsaus 2018

Valtakunnallisesti katsottuna kuntatalous näyttää vuoden 2018 tilinpäätösarvioiden valossa synkältä. Tulos painui vuonna 2018 negatiiviseksi 196:ssa eli noin kahdessa kolmasosassa Suomen kunnista, kun vuotta aiemmin miinusmerkkisiä tuloksia oli 55 kunnassa. Kannonkosken osalta pystyimme peruskuntana tekemään selkeästi ylijäämäisen tuloksen, mutta joka sitten liikelaitos Piispalan tuloksen kanssa yhdistettynä asettui lähes nollatulokseen. Näkisin kuitenkin, että kokonaisuus huomioiden olemme kunnassamme tuloksen osalta vielä varsin kestäväällä tasolla.

Arvioitaessa koko Suomen kuntien tilinpäätöstietoja yleisesti näyttäisi siis siltä, että kuntataloudessa oltaisiin ajautumassa kriisiin. Normien purkutalkoot toivat kunnille lisää velvollisuuksia sen sijaan, että tehtävät olisivat vähentyneet. Uusia tehtäviä tuli ilman niille osoitettua rahoitusta. Tilinpäätösarviot kertovat, että vuoden 2018 verotulot ja valtionosuudet vähenivät. Samaan aikaan kuntien ja kuntayhtymien menot kasvoivat yli 3 prosenttia ja niiden velka kasvoi miljardilla eurolla. Kuntien velkataakka kasvoi reilut kolme prosenttia ja sen lisäksi kuntayhtymien velka kiri lukuisten sairaalahankkeiden vuoksi yli 11 prosenttia. Syömävelkaan jouduttiin turvautumaan jopa 38 kunnassa, kun vuotta aiemmin vuosikate oli pakkasella vain neljässä kunnassa. Isoin yksittäinen tekijä kuntatalouden heikentymisessä on kilpailukyky sopimus, joka kohtelee kuntakenttää ankarasti. Kuluvalle hallituskaudella tavoiteltiin kuntatalouden vahvistamista, todellisuudessa kuitenkin kävi vähän toisin.

Kannonkosken kunnan vuoden 2018 tilinpäätöksen valmistuessa meillä on jo tieto maakunta- ja sote-uudistuksen kaatumisesta. Pitkään ja hartaasti maakunnassakin valmisteltu kokonaisuudistus olisi toteutuessaan voinut olla kuntamme osalta ainakin taloudellisesti positiivismerkkinen suunnitelmavuodesta 2021 alkaen. Kuntatalouden ennakoitavuus olisi myös parantunut, kun sote-kustannukset olisivat siirtyneet maakunnalle. Nyt näin ei käynyt, ja edessämme on edelleen ratkaistavana samat haasteet varsinkin sosiaali- ja terveystaloudella, jonka menot muodostavat lähes 70 % kuntamme budjetista.

Kannonkosken asukkailla, päättäjillä sekä työntekijöillä on mahdollisuus vaikuttaa moniin eri elinvoima- ja menestystekijöihin kunnassa. Näitä ovat esimerkiksi houkutteleva asuin-, yritystoiminta- ja investointiympäristö sekä innovatiivinen ja kehitysmuotoinen kunta ja kuntaorganisaatio. Positiivisella kuntakuvalla on mahdollista jopa saada lisää asukkaita ja yrittäjiä. Mitä enemmän kunnassa on veronmaksajia, sitä helpompi on ylläpitää ja kehittää parempia palveluja sekä lisätä kuntalaisten hyvinvointia. Jokainen kannonkoskinen voi olla oman kuntansa kehittäjä, vaikuttaja ja markkinoija. Uusi Lahdentauksen tonttiranta kaipaa toivottavasti jo tänä vuonna innokkaita talonrakentajia.

Kuluvan kevään aikana ovat eduskuntavaalit. Kuntien verotulopohja, valtionosuusjärjestelmä, rahoitusriskit sekä kokonaisuuden rakenne, toimivuus ja hallinta tulevat olemaan maan seuraavan hallituksen tehtäviä. Edellä mainitut asiat vaikuttavat myös Kannonkosken kunnan elinvoima- ja hyvinvointipohdinnoissa tulevina vuosina.

Tavoitteet ja toiminta

Nyt tilinpäätöksen aikana on kerrattava mitä viime vuonna kunnassamme tapahtui. Samalla on myös arvioitava, saavuttiko kunta sille asetetut tavoitteet ja pysyttiinkö suunnitellussa talousarviossa.

Kaksi isoa rakennusprojektia saatiin kesän ja syksyn aikana tavoitteiden mukaisesti valmiiksi. Kyseessä oli Mäntykodin peruskorjaus / uudisrakentaminen sekä teollisuushallin uudisrakennus koulun teknisen työn

tiloineen. Yhteensä investointien kokonaiskustannus leasingrahoituksella toteutettuna on noin neljä (4) miljoonaa euroa. Kustannusarvioissa molempien osalta pysyttiin hankkeiden taloudellisen loppuselvityksen mukaan varsin mallikkaasti. Teollisuustilaan saimme neuvoteltua hyvän yrityksen toimintansa aloittamaan heti tilan valmistuessa, ja myös koulu pääsi aloittamaan opetuksen suunnitelmansa mukaisesti. Mäntykodin asukkaat muutti myöhemmin syksyllä Saarijärveltä takaisin uusittuihin tiloihin. Käsitykseni mukaan kaikki ovat pääosin olleet varsin tyytyväisiä kokonaisuuksiin, vaikka toki aina uuden alussa on myös hiomista puolin ja toisin.

Kaavoituksella on tärkeä merkitys kunnan elinvoiman kehittämisessä. Kertomusvuoden aikana kaavoitus-suunnitelmien mukaisissa aikataulutavoitteissa onnistuttiin pääosin pysymään. Omakotirakentamisen tulevaisuuden kannalta merkittävin Lahdentauksen kaava valmistui, mutta Piispalan alueen kaavoituksen osalta ei päästy vielä etenemään aivan optimivauhdissa. Öijänniemen alueen kaavaa saatiin hyvin eteenpäin ja sen edellytetään valmistuvan vuoden 2019 aikana. Myös taajama-alueen maisemointihankkeet torin ja puiston osalta saatiin päätökseen, joskin torin kohdalla jouduttiin toteutusta tässä vaiheessa jonkin verran supistamaan alkuperäisestä suunnitelmasta. Näiden projektien tavoitteena on kunnan elinvoiman ja viihtyvyyden lisääminen.

Kunnan työllisyystilanne noudatteli kertomusvuoden aikana edellisen vuoden tasoa. Aikaisemmin tapahtunut yleinen suhdannekäännös parempaan, alueen työllistävät yritykset ja kunnan tekemät aktiiviset toimet eivät pystyneet vähentämään työttömyyttä edelliseen vuoteen verrattuna kuin vähän, keskimäärin noin 1,5 %. Kannonkosken työvoiman määrä on noin 550 henkilöä ja työttömiä meillä on kausivaihtelu huomioiden vaihtelevasti noin 60 – 70 henkilöä. Työttömyys on edelleen vaikea ongelma, johon toivoisi yritysten pystyvän tuomaan vielä lisää helpotusta työllistämisen kautta. Kunta osoitti työllistämisen tukemiseen 300 euron kuukausittaisen Kannonkoski-lisän, joka voidaan myöntää yritykselle sen työllistäessä työttömän henkilön. Toistaiseksi lisää on haettu ja kysely vain vähän. Kunnan maksamaa oppisopimuskoulutustukea haettiin edellisvuotta enemmän.

Kannonkosken väkiluvun ja ikäjakauman kehityssuunta on jatkuvasti erittäin haasteellinen. Kuntamme väkiluku alitti kertomusvuonna 1400 henkilön rajan. Syntyvyyden ja kuolleisuuden määrällinen ero on selkeästi negatiivinen ja samalla väestömme ikääntyy vauhdilla. Suuri valopilkku oli syntyneiden (11) lasten määrän tuplaantuminen kertomusvuonna edellisvuoteen verrattuna. Toivottavasti suunta jatkuisi samanlaisena myös jatkossa. Kunnan päätehtävinä tulee edelleen säilymään kuntalaisten ja kunnan elinvoiman ja hyvinvoinnin edistäminen, johon keväällä 2018 valmistunut uusi kuntastrategia pyrkii vastaamaan.

Kunnan taloustilanne

Kannonkosken kuntakonsernin osalta voidaan todeta, että vuoden 2018 konsernitilinpäätös on alijäämäinen -78.145,87 euroa. Peruskunnan taloudenhoidossa on aina pidettävä mielessä, että kaltaisemme pienen kunnan talouden tasapaino on hyvin haavoittuva. Yksittäiset yllättävät asiat ja tapahtumat vaikkapa esimerkiksi sosiaali- ja terveysasioissa voivat heilauttaa lopputuloksen alijäämäiseksi, vaikka talousarvio olisi kuinka huolella laadittu. Kertomusvuonna hallintokunnat onnistuivat pysymään hyvin budjeteissaan.

Vuoden 2018 taloudellinen tulos heikkeni edelliseen tilinpäätökseen verrattuna. Piispalan lukujen kanssa yhdistelty virallinen tilikauden tulos oli -1.324,86 euroa (vuonna 2017 + 373.803,41 euroa). Peruskunnan tilikauden tulos + 128.495,54 euroa on noin 120 000 euroa talousarviossa arvioitua parempi. Kunnan yhteenlasketut verotulot laskivat edellisvuoteen verrattuna -4,26 %, rahallisesti noin 180 000 euroa. Tässä merkittävintä oli kunnan tuloverokertymän väheneminen. Tuloveroprosentti säilyi kertomusvuonna ennallaan 21,0 %:ssa. Samoin myös kiinteistöveroprosentit pidettiin ennallaan, ja ne ovat edelleen maakunnallisesti vertailtaessa maltillisella tasolla.

Kunnan kokonaislainamäärää saatiin pienennettyä jo viidentenä vuonna peräkkäin. Toki on huomattava, että rakennushankkeiden toimeenpano leasingrahoitusta käyttäen lisää joka tapauksessa kunnan taloudellista kokonaisvastuuta. Myös lainamäärä on kuitenkin edelleen korkea edellisvuosien kovasta investointitasosta johtuen. Kunnalla on vuoden 2018 lopussa lainaa yhteensä 8,126 miljoonaa euroa eli asukasta kohti 5 988 euroa, mikä ylittää kuntien keskiarvon edelleen yli kaksinkertaisesti. Kunnan lainamäärässä on mukana kaikki, myös ns. asuntolainat. Kunnan taseessa on kuitenkin myös kumulatiivista ylijäämää (ilman Piispalaa) noin 5,3 miljoonaa euroa sekä rahoitusarvopapereita noin 2,3 miljoonaa euroa. Tämä varallisuus ylittää myös Suomen kuntien keskiarvoluvut. Taloudessa on merkillepantavaa, että sosiaali- ja terveysmenot muodostavat noin 69 % ja sivistysmenot noin 23 % toimintakatteesta.

Kunnan talouteen edellisvuoden tavoin vaikutti merkittävästi yksittäisenä talousarviomuutoksena tehty investointipäätös osallistua Keski-Suomen Verkkoholding Oy:n maksulliseen osakeantiin. Verkkoyhtiöön liittyen olen kirjoittanut tilinpäätöksen kohdassa kunnanhallitus / sisäinen valvonta.

Nuorisokeskus Piispala

Kunnallisena liikelaitoksena toimivan nuorisokeskus Piispalan asema ja tunnettuus merkittävänä alueellisena ja valtakunnallisena keskuksena on vahva. Piispala on edelleen myös merkittävä alueellinen työllistäjä. Vuonna 2018 käynnistynyt Kiina -projekti avasi Piispalalle uuden myyntimahdollisuuden nopeasti kasvavilla markkinoilla, leirikoulutoiminnan ollessa kuitenkin edelleen Piispalan merkittävin toimintamuoto. Piispalan taloudellinen tulos jäi toisena vuonna peräkkäin negatiiviseksi, tilikauden alijäämän ollessa -129 820 euroa. Kunnan omistaman liikelaitoksen tulos on osa Kannonkosken kunnan tilinpäätöstä.

Kiitokset Meille kaikille

Haasteellisesta ja kiireisen toiminnan vuodesta olemme yhdessä ja yhteistyössä kuitenkin selvinneet varsin hyvin. Lämmin kiitos siitä kuuluu koko henkilöstölle ja kuntamme päättäjille.

Kannonkoskella 18.3.2019

Markku Vehkaoja
Kunnanjohtaja

TALOUDELLINEN KATSAUS

Kannonkosken kunnan taloudellinen kehitys

Kokonaismenot ja – tulot, ulkoiset erät

	Tp 2017	Ta 2018	Tp 2018	poikkeama ta/tp 2018
Menot				
Varsinainen toiminta	10,7	11,1	11,1	0
Investointimenot	1,8	0,9	0,7	0,2
Rahoitustoiminta/lainat ym	1,6	1,5	1,6	-0,1
Yhteensä	14,1	13,5	13,4	0,1
Tulot				
Varsinainen toiminta	11,8	11,7	11,7	0
Investointiosan tulot	0,3	0	0	0
Rahoitustoiminta/lainat ym.	1,7	1,7	1,3	- 0,4
Yhteensä	13,8	13,4	13,0	- 0,4

Kunnan ulkoiset kokonaismenot olivat 13.336.709,40 euroa (v.2017 yhteensä 14,1 m euroa). Käyttötalouden nettomenojen osalta määrärahat alittivat talousarvion yhteensä 109.278,91 euroa.

Rahoitusosassa valtionosuudet ylittivät arvion 164,00 euroa ja olivat yhteensä 5.907.164,00 euroa. Verotulot alittivat arvion 1.096,97 euroa ja olivat yhteensä 4.048.903,03 euroa. Sijoitusomaisuuden arvopapereiden myyntivoitot olivat 121.272,72 euroa ja ylittivät arvion 36.272,72 eurolla. Tilinpäätöksessä menoihin tuli ylitys, kun arvopapereihin tehtiin 42.474,65 euron arvonalennus.

Investointiosan toteutuma oli yhteensä 689.372,08 euroa. Suurin meno oli K-S:n Verkkoholding Oy:n osakemerkinnät 335.243,00 euroa. Muita investointikohteita olivat teknisen työn tila/teollisuushallin yläkerran sosiaali- ja toimistotilat, teollisuustilojen paloturvallisuusinvestointien jatkaminen, vuokra-asuntojen peruskorjaukset, puiston ja torialueen työt, koulun teknisen työn tilan kalustaminen sekä muut vesi- ja jätehuoltoon liittyvät hankinnat. Hankkeissa Mäntykoti/Oksala ja teknisen työn tila/yritystila päädyttiin leasingrahoitukseen Kuntarahoituksen kanssa samoin kuin Mäntykodin hoitajakutsujärjestelmä ja keittiön kalustohankinnat rahoitettiin leasingrahoituksella.

Valtionosuudet ja verotulot

Kunnalle maksetut valtionosuudet vuodelta 2018 olivat 5.907.164,00 euroa. Yhteismäärä on -56.080 euroa pienempi kuin vuonna 2017 ja tähän oli vuoden 2018 talousarviossa varauduttu.

Verotulot olivat yhteensä 4.048.903,03 euroa. Verotulot laskivat edellisvuoteen verrattuna -180.060,52 euroa eli -4,26 %. Ansiotulojen verot alittivat talousarvion - 6.296,27 euroa, yhteisöveron osuus ylitti arvion + 719,19 euroa ja kiinteistövero ylitti + 4.480,11 euroa. Kokonaisuutena verotulot alittivat talousarvion - 1.096,97 euroa.

Lainat

Uusia lainoja nostettiin vuoden aikana yhteensä 1,3 miljoonaa euroa eli 360.000 euroa talousarviossa arvioitua vähemmän.

Vanhoja lainoja vastaavasti lyhennettiin 1,497 miljoonaa euroa eli 37.067 euroa talousarviossa arvioitua enemmän. Lainamäärän nettomuutos kokonaislainamäärässä edellisvuoteen verrattuna on -197.067 euroa.

Kokonaislainojen määrä oli 8.125.753,82 euroa ja asukasta kohti laskettuna 5.988,03 euroa.

Lainojen korkokulut olivat yhteensä 14.449,02 euroa (ed. vuonna 11.018,56 euroa).

Vuosikate ja tilikauden tulos

Kunnan vuosikate on 771.329,90 euroa ilman Piispalaa tarkasteltuna ja Piispalan kanssa tarkasteltuna vuosikate on 1.057.240,57 euroa.

Tilikauden ylijäämä on 128.495,54 euroa ilman Piispalaa tarkasteltuna ja Piispalan kanssa alijäämä on -1.324,86 euroa. Piispalan tulos vuodelta 2018 on -129.820,40 euroa alijäämäinen.

Tilikauden alijäämä -1.324,86 euroa esitetään siirrettäväksi taseen edellisten tilikausien yli-/alijäämätilille.

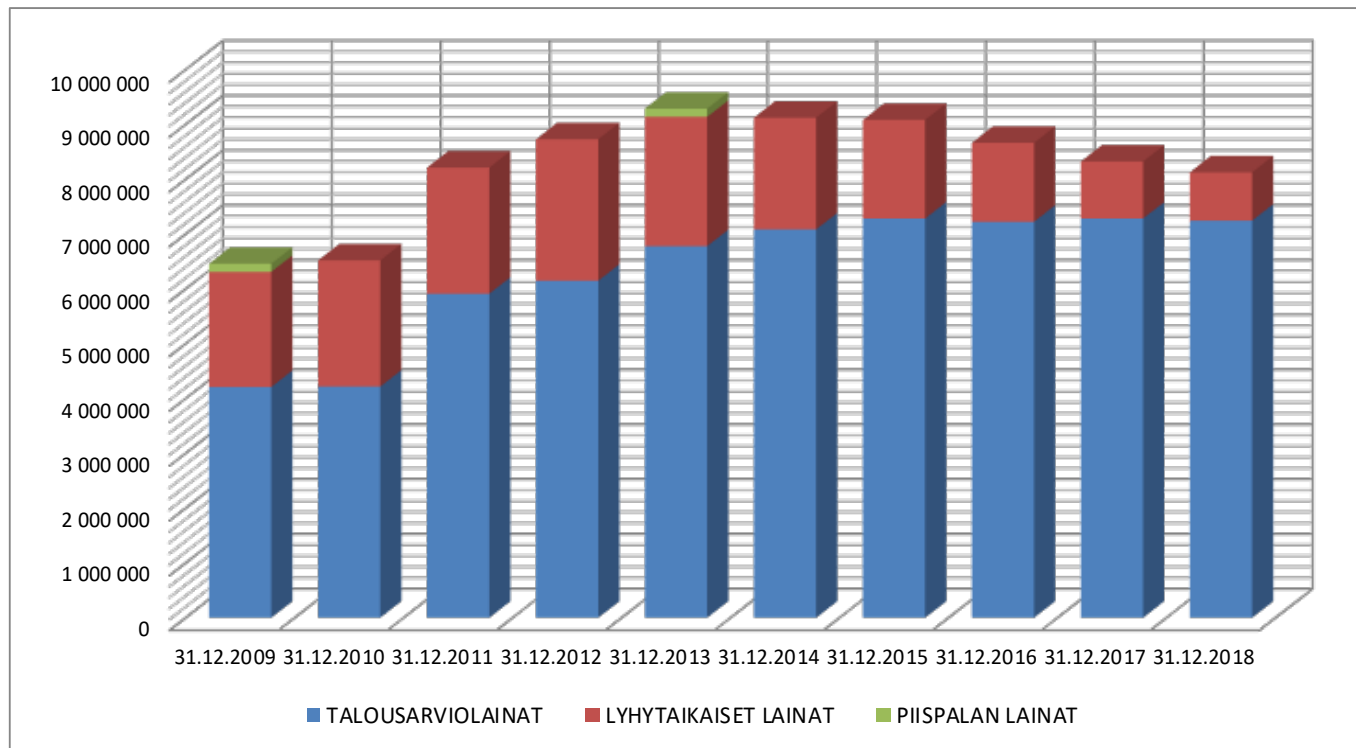
Kunnan taseessa ei ole kattamattomia alijäämiä.

Kumulatiivista ylijäämää v.2018 on yhteensä 5.337.614,19 euroa ilman Piispalaa tarkasteltuna. Piispalan kanssa kumulatiivinen ylijäämä on 11.651.203,76 euroa.



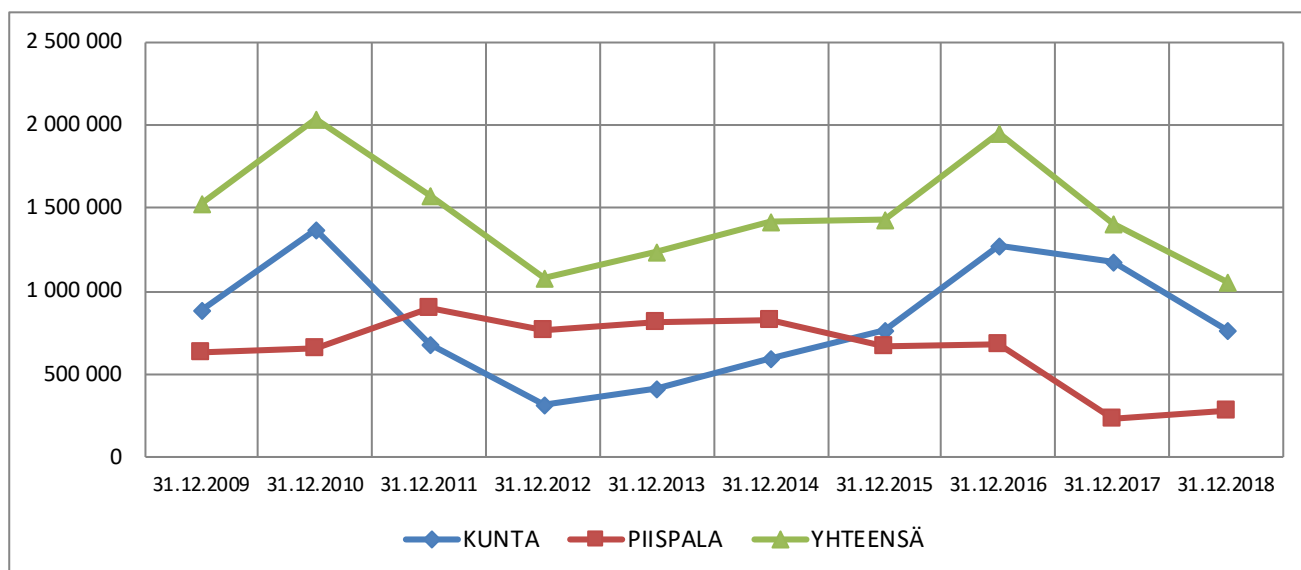
LAINOJEN VUOSIVERTAILU

	31.12.2009	31.12.2010	31.12.2011	31.12.2012	31.12.2013	31.12.2014	31.12.2015	31.12.2016	31.12.2017	31.12.2018
TALOUSARVIOLAINAT	4 209 116	4 218 104	5 911 251	6 149 100	6 778 275	7 083 436	7 282 459	7 224 953	7 282 820	7 245 754
LYHYTAIKAISET LAINAT	2 100 000	2 300 000	2 300 000	2 580 000	2 360 000	2 040 000	1 800 000	1 440 000	1 040 000	880 000
PIISPALAN LAINAT	150 000				150 000					
LAINAT YHTEENSÄ	6 459 116	6 518 104	8 211 251	8 729 100	9 288 275	9 123 436	9 082 459	8 664 953	8 322 820	8 125 754



KANNONKOSKEN KUNTA VUOSIKATE 2009 – 2018 KUNTA JA PIISPALA

	31.12.2009	31.12.2010	31.12.2011	31.12.2012	31.12.2013	31.12.2014	31.12.2015	31.12.2016	31.12.2017	31.12.2018
KUNTA	892 566	1 375 604	678 960	320 853	414 730	596 274	761 714	1 272 001	1 174 360	771 330
PIISPALA	635 134	658 901	898 588	764 812	817 822	826 979	666 972	677 251	227 981	285 911
YHTEENSÄ	1 527 700	2 034 505	1 577 547	1 085 666	1 232 553	1 423 254	1 428 686	1 949 251	1 402 341	1 057 241



KUNNAN HALLINTO

Kannonkosken kunnanvaltuusto 2017 - 2021

1.6.2017 alkaen			
Puheenjohtajisto:			
Saari Kirsi, pj.	KESK	Syvärannantie 4 A 3	43300 Kannonkoski
Villman Sanna, I vpj.	SDP	Yhteisahontie 254	43300 Kannonkoski
Huurtola Pertti, II vpj.	KOK	Huopanankoskentie 383	43300 Kannonkoski
Jäsenet:			
Autio Mauno	SDP	Koukkuniementie 8	43340 Kannonjärvi
Hänninen Asko	KESK	Kämärintie 175	43300 Kannonkoski
Kainulainen Jukka	KESK	Syväjärventie 14	43300 Kannonkoski
Kauppinen Johanna	KOK	Kirkkotie 2	43300 Kannonkoski
Kokkinen Juho	SDP	Laitalantie 1	43300 Kannonkoski
Kotilainen Jukka	KESK	Kannonjärventie 5 as. 2	43340 Kannonjärvi
Leppänen Johannes	KESK	Kurssitie 14	43300 Kannonkoski
Nieminen Eevi	VIHR	Rantatie 32	43300 Kannonkoski
Oinonen Mirka	VIHR	Kurssitie 55 c	43300 Kannonkoski
Poikonen Anu	KESK	Kannonsaha 2	43300 Kannonkoski
Seppälä Arto	KESK	Huopanankoskentie 675	43300 Kannonkoski
Vesterinen Reijo	KESK	Ilomäentie 870	43300 Kannonkoski

Kunnanvaltuusto kokoontui kertomusvuonna 7 kertaa ja pöytäkirjaan merkittiin yhteensä 32 pykälää. Virallisten kokousten lisäksi valtuusto kokoontui iltakouluihin, joissa käsiteltiin valmistelussa olevia ajan-kohtaisia asioita.

Kunnanvaltuusto käyttää kunnan ylintä päätösvaltaa. Kunnanvaltuuston tehtävät on lueteltu Kuntalain 13 §:ssä. Kunnanvaltuuston tehtäviin kuuluu mm. päättää toiminnan ja talouden keskeisistä tavoitteista, talouden ja rahoituksen perusteista sekä hyväksyä talousarvio ja tilinpäätös ja päättää vastuuvapaudesta. Kunnanvaltuusto hyväksyy kunnan strategiat ja painopistealueet, joita kunnan muut toimielimet työssään toteuttavat. Virallisten kokousten lisäksi valtuusto pitää iltakouluja kulloinkin ajankohtaisten ja keskeisten asioiden valmistelun ja tiedonkulun parantamiseksi.

Kunnanvaltuusto käsitteli ja päätti mm. seuraavaa:

- 19.2.2018 - hyväksyttiin Sammakkokankaan - Petäjaveden kunnan osakkuussopimus
- 27.4.2018 - hyväksyttiin kuntastrategia vuosille 2018-2021
- luottamustoimien päättymisen/uusien luottamushenkilöiden valinta
- hyväksyttiin uusien asuntonttien ja muiden maa-alueiden hinnoittelu
- päätettiin osallistumisesta Keski-Suomen Verkkoholdingin maksulliseen osakeantiin
- hyväksyttiin lisämääräraha teollisuustilojen sosiaali- ja toimistotilojen rakentamiseen
- 4.6.2018 - hyväksyttiin vuoden 2017 tilinpäätös ja myönnettiin tilivelvollisille vastuuvapaus tilikaudelta 1.1 – 31.12.2017

- 4.6.2018
- hyväksyttiin rahoitusjärjestelyt Mäntykodin koneista ja laitteista
 - hyväksyttiin koulun teknisen työn tilan varustamisen rahoitussuunnitelma
 - hyväksyttiin kaavaluonnoksen nähtäville asettaminen valmisteluvaiheen kuulemista varten
 - hyväksyttiin uusi Sydän-Suomen jätelautakuntasopimus
- 1.10.2018
- päätettiin kuntakonserniohje käyttöön otettavaksi 1.12.2018 alkaen
 - hyväksyttiin kunnanhallituksen lausunto arviointikertomuksesta v.2017
- 22.10.2018
- hyväksyttiin asemakaavamuutoksen nähtäväksi asettaminen valmisteluvaiheen kuulemista varten
 - päätettiin kunnansihteerin sivistysjohtajan viran perustamisesta ja myönnettiin viran täyttölupa
- 12.11.2018
- hyväksyttiin vuoden 2018 talousarviomuutokset
 - vahvistettiin vuoden 2019 tuloveroprosentiksi 21 prosenttia
 - vahvistettiin vuoden 2019 yleiseksi kiinteistöveroprosentiksi 0,95 %, vakituisten asuntojen kiinteistöveroprosentiksi 0,50 %, muiden asuinrakennusten kiinteistöveroprosentiksi 1,10 %, yleishyödyllisten yhteisöjen 0 % sekä voimalaitosrakennusten kiinteistöveroprosentiksi 3,10 %
- 17.12.2018
- hyväksyttiin vuoden 2019 talousarvio sekä vuosien 2019 – 2021 talous- ja toimintasuunnitelma
 - hyväksyttiin paloaseman periaateratkaisu

Kannonkosken kunnanhallitus 2017 - 2019:

1.6.2017 alkaen		
Puheenjohtajisto:		
Hänninen Asko, pj.	KESK	Kämärintie 175, 43300 Kannonkoski
Autio Mauno, vpj.	SDP	Koukkuniementie 8, 43340 Kannonjärvi
Jäsenet:		
Pihlasaho Jari	KOK	Hilmontie 198, 43300 Kannonkoski
Poikonen Anu	KESK	Kannonsaha 2, 43300 Kannonkoski
Poikonen Irene	KESK	Mannilankyläntie 15, 43300 Kannonkoski
Oinonen Mirka	VIHR	Kurssitie 55 c, 43300 Kannonkoski
Vesterinen Reijo	KESK	Ilomäentie 870, 43300 Kannonkoski

Kunnanhallitus kokoontui 18 kertaa ja pöytäkirjaan merkittiin yhteensä 140 pykälää.

Kunnanhallituksen tehtävänä on johtaa kunnan hallintoa ja taloutta, valmistella, panna täytäntöön ja suorittaa laillisuusvalvontaa valtuuston päätösten osalta sekä valvoa kunnan etua, edustaa kuntaa ja käyttää sen puhevaltaa. Näitä tehtäviä hoitaessaan kunnanhallitus mm antaa ohjeita eri toimielimille, seuraa talouden kehitystä, käyttää tarvittaessa kokouksessaan asiantuntijoita sekä kiinnittää huomiota asioiden joustavaan, nopeaan ja asiakaslähtöiseen hoitamiseen.

Kunnanhallituksen tehtäväalueeseen kuuluvat myös asuntotoimen ja elinkeinotoimen tehtävät.

KANNONKOSKEN KUNNAN HENKILÖSTÖTILINPÄÄTÖS 2018

Henkilöstövoimavarojen arvioinnin kehittäminen on toteutunut eri kunnissa eri tavalla ja kunnat ovat kehittämisessä hyvin eri tasoisia. Pienissä kunnissa henkilöstöraportit tai henkilöstötilinpäätös ovat luonnollisesti suppeampia kuin suurissa. Henkilöstötilinpäätöksen tehtävänä on antaa tietoa henkilöstön kehittämisen perustaksi ja päätöksenteon pohjaksi.

Tavoitteena on, että henkilöstötilinpäätös auttaa varautumaan tulevaan, auttaa päätösten vaikutusten ennakoinnissa ja toteutumisen seurannassa. Henkilöstötilinpäätös pyrkii myös antamaan kokonaiskuvan henkilöstövoimavaroista ja niiden kehittymisestä. Kukin kunta valitsee henkilöstötilinpäätökseensä tai henkilöstöraporttiinsa ne tunnusluvut, joita se pitää omien tarpeittensa ja henkilöstöstrategian kannalta keskeisinä ja konkreettisesti seurattavina. Kunta harkitsee, missä laajuudessa tietoja seurataan koko kunnan tasolla ja missä laajuudessa hallinnonaloittain, tulosyksiköittäin tai jollakin muulla jaottelulla. Harkinnassa otetaan huomioon organisaation koko ja rakenne sekä tunnuslukujen käyttötarkoitus. Henkilöstöraportin tiedot ilmoitetaan vuosittain 31.12. tilanteen mukaan.

Henkilöstötilinpäätös kertoo myös kunnassa noudatettavista työllisyyden hoidon periaatteista kunnan toimiessa samalla yhtenä työnantajana kunnassa. Kannonkoski kannustaa ja tukee yrittäjyyttä kuntastrategiansa mukaisesti ja toimii yhteistyössä paikallisen elinkeinoelämän kanssa. Kannonkosken kunta tarjoaa lisäksi työnhakijoille, alanvaihtajille sekä työllistämistä harkitseville mm. seuraavia palveluja:

- Työnhakijoiden haastattelut ja jatkokolkujen selvittely yhdessä työnhakijan kanssa
- Yritysten neuvonta henkilöstön rekrytointiin liittyvissä asioissa
- Työ- ja rekrytointikokeilut
- Kuntouttava työtoiminta / työpaja yhdessä perusturvaliikelaitos Saarikan kanssa
- Kannonkoski-lisä yritykselle työttömän työnhakijan työllistyessä

Kannonkosken kunnassa on laadittu kartoitus työntekijöiden ammatillisesta osaamisesta ja koulutustasosta. Kartoitusta päivitetään joka toinen vuosi palkkakartoituksen yhteydessä. Lisäksi vuosittain laaditaan koulutussuunnitelma, joka huomioi työyksiköittäin ennakoivasti henkilöstön koulutustarpeen ja koulutustarjonnan. Henkilöstön perehdyttäminen huomioidaan työtehtävien vaihtuessa ja rekrytoitaessa uutta henkilöstöä. Kunnan henkilöstön pääasiallinen työsuhdemuoto on toimi. Virkasuhdetta työsuhdemuotona käytetään vain niissä tapauksissa, jolloin se on välttämätöntä (mm. virkavastuutehtävät, esimiesasema edellyttää virkasuhdetta). 31.12.2018 Kannonkosken kunnan palveluksessa työskenteli 49 henkilöä, joista virkasuhteessa oli 28 henkilöä ja työsuhhteessa 21 henkilöä. Henkilöstön keski-ikä oli 48 vuotta.

Kunnan palkatun henkilöstön määrä 31.12.2016

Toimintayksikkö	Vakinaiset	Sijaiset	Määrä- aikaiset	Työllistetyt	Yhteensä	Yhteensä ilman työllistettyjä
Keskushallinto	4,35	0	0,25	0	4,6	4,6
Ateria- ja siivouspalveluyksikkö	7,5	0	1	0	8,5	8,5
Sivistystoimi	26,05	3,6	1,7	0	31,35	31,35
Tekninen toimi	3,60	0	0	1	4,60	3,60
YHTEENSÄ	41,5	3,6	2,95	1	49,05	48,05

Ikärakenne 31.12.2016

	Miehet	Naiset	Kaikki
Opettajat	48	45	47
Virka- ja työsuhteiset	42	48	45
Tuntipalkkaiset	0	0	0
Sijaiset/määräaikaiset	59	35	47
KOKO HENKILÖKUNTA		vuotta	46

Kunnan palkatun henkilöstön määrä 31.12.2017

Toimintayksikkö	Vakinaiset	Sijaiset	Määrä- aikaiset	Työllistetyt	Yhteensä	Yhteensä ilman työllistettyjä
Keskushallinto	5,35	0	0	0	5,35	5,35
Ateria- ja siivouspalvelu	7,5	0	2	0	9,5	9,5
Sivistystoimi	25,45	5,38	2,75	0	33,58	33,58
Tekninen toimi	3,60	0	0	0	3,60	3,60
YHTEENSÄ	41,9	5,38	4,75	0	52,03	52,03

Ikärakenne 31.12.2017

	Miehet	Naiset	Kaikki
Sivistystoimi	46	46	46
Virka- ja työsuhteiset muut	43	47	45
Tuntipalkkaiset	0	0	0
Sijaiset/määräaikaiset	44	38	41
KOKO HENKILÖKUNTA		vuotta	44

Kunnan palkatun henkilöstön määrä 31.12.2018

Toimintayksikkö	Vakinaiset	Sijaiset	Määrä- aikaiset	Työllistetyt	Yhteensä	Yhteensä ilman työllistettyjä
Keskushallinto	4,6	0	0	0	4,6	4,6
Ateria- ja siivouspalv	7	0	1	1	9	8
Sivistystoimi	23,71	3	2,35	0	29,06	29,06
Tekninen toimi	3,60	0	1	1	5,60	4,60
YHTEENSÄ	38,91	3	4,35	2	48,26	46,26

Ikärakenne 31.12.2018

	Miehet	Naiset	Kaikki
Sivistystoimi	48	45	46
Virka- ja työsuhteiset	45	46	46
Tuntipalkkaiset	0	0	0
Sijaiset/määräaikaiset	59	46	53
KOKO HENKILÖKUNTA	vuotta		48

Henkilöstön koulutuspäivät ja sairauspoissaolot 2016

	2016 koulutuspäivät	2016 sairauspoissaolopäivät
keskustoimisto	0	0
ryhmäperhepäivähoito	1	4
päiväkoti ja esiopetus	14	46
koulu, kirjasto ja nuorisotyö	31	283
tekninen toimi	1	29
ruoka- ja siivouspalvelu	1	223
YHTEENSÄ	48	585

Henkilöstön koulutukset ja sairauspoissaolot 2017

	2017 koulutuspäivät	2017 sairauspoissaolopäivät	2017 tapaturmapoissaolopäivät
keskustoimisto	0	0	
päiväkoti ja esiopetus	23	165	
koulu, kirjasto ja nuorisotyö	24	294	
tekninen toimi	2	9	
ruoka- ja siivouspalvelu	12	167	10
YHTEENSÄ	61	635	10

Henkilöstön koulutukset ja sairauspoissaolot 2018

	2018 koulutuspäivät	2018 sairauspoissaolopäivät	2018 tapaturmapoissaolopäivät
keskustoimisto	0	27	
päiväkoti ja esiopetus	12	32	8
koulu, kirjasto ja nuorisotyö	30	418	
tekninen toimi	0	6	
ruoka- ja siivouspalvelu	9	328	
YHTEENSÄ	51	811	8

KUNNAN TOIMINTA HALLINNONALOITTAIN 2018

ELINKEINOTOIMI

Vuosi 2018 on ollut seudullisen elinkeinoyhteistyön syventämisen aikaa. Kunnanjohtaja on osallistunut aktiivisesti Seutujohtoryhmän toimintaan ja elinkeinokoordinaattori Seutukoplan toimintaan. Seutujohtoryhmän edustus teki syksyllä työkäynnin Työ- ja elinkeinoministeriössä Helsingissä. Ministeriössä tavattiin ministeriön neuvottelevia virkamiehiä ja tuotiin esille Pohjoisen Keski-Suomen alueen eritysluonnetta ja sen huomioimista tulevissa aluepoliittisissa suunnitelmissa. Kannonkosken kuntastrategiassa on otettu huomioon ja painotettu tulevaisuuden seudullisten tukitarpeiden merkitystä muun muassa EU:n aluekehittämisessä. Kunnanjohtaja edusti Kannonkoskea kyseisessä palaverissa.

Elinkeinokoordinaattorin työaika muuttui kokopäiväiseksi vuonna 2018 jakaantuen yhteistyökuntien kesken seuraavasti: 60 % Kyyjärvelle ja 40 % Kannonkoskelle. Kannonkoskella elinkeinokoordinaattori on keskittynyt olemassa olevien yritysten toimintaedellytysten vahvistamiseen sekä uusien toimintaa käynnistävien yrittäjien tukemiseen.

Kuntamarkkinointi

JS Suomi toteutti vuonna 2018 julkaistun uuden kuntaesitteen sekä paperisena että sähköisenä versioina. Kannonkosken kunta osallistui "Rekry- ja Työelämä" - messuille yhdessä muiden alueen kuntien sekä alueen yrittäjien kanssa. Messuille osallistumisen tavoitteena oli markkinoida Pohjoisen Keski-Suomen aluetta kokonaisuutena: yritykset markkinoivat työpaikkoja ja kunnat asuin- ja harrastusmahdollisuuksia. Seudullisella kaikkien toimijoiden yhteismarkkinoinnilla voidaan saada aikaan aitoa vetovoimaisuuden kasvua! Messut järjestettiin Jyväskylän Paviljongissa 11.4.2018.

Palkittuja yrittäjiä

Kannonkosken Yrittäjien yrittäjäjuhlaa juhlittiin Keuruulla 20.11.2018 ja vuoden yrityksenä palkittiin Ulla Puistovirran ja Kari Niskasen Ullan Ruokahuoltamo Oy.

Yritystoiminnan kehittäminen

Kannonkosken kunnanhallitus teki keväällä 2017 päätöksen, jonka mukaan yritysikiinteistöjen rakentaminen on kunnan ydinliiketoimintaa. Tämä päätös mahdollisti uuden 549m² yritystilan rakentamisen Mannilantie 9:ään. Tila valmistui täysin aikataulussa: ensimmäisen kerroksen tuotantotilojen (464m²) osalta 1.6.2018 ja yläkerran (75m²) sosiaalityötilojen osalta 1.9. Aiemmin Saarijärvellä toiminut Kalustebetoni Oy teki toistaiseksi voimassa olevan vuokrasopimuksen koko tilaan 1.6.2018 alkaen. Yritys kertoo olevansa tyytyväinen tiloihin, niiden toimivuuteen sekä yhteistyöhön kunnan kanssa.

Kannonkoskella toimintaansa aloittavia yrittäjiä on tuettu liiketoiminnan suunnittelussa, yrityksen perustamisessa, starttirahan ja rahoituksen hakemisessa ja liiketilojen etsimisessä. Vuoden 2018 aikana toiminnan käynnisti neljä uutta yritystä. Toimivia yrityksiä on avustettu rahoitushakemusten tekemisessä Finnveeraan, Leader Viisariin sekä ELY-keskukseen.

Yhteistyötä Oiva Työ Oy:n kanssa on tiivistetty ja Oiva Työn tarjoamista rekrytointi- ja vuokratyöpalveluista on kerrottu alueen yrittäjille ja osa yrittäjistä onkin käyttänyt Oivan palveluita menestyksellisesti.

Hanketoiminta

Pohjoisen Keski-Suomen alueella toimii runsaasti erilaisia hankkeita. Kannonkosken alueella toimivat mm. seuraavat hankkeet: Nuorisokeskus Piispalan koordinoimat Toimi Nyt ja Hyvinvoiva Nuori –hankkeet, Jyväskylän yliopiston koordinoima Maaseudun yritystoiminnan digitaalinen kasvupolku; Digiosaajaksi-hanke, Witaksen koordinoima Kasvua kerryttäen; KASKE-hanke sekä Perusturvaliikelaitos Saarikan koordinoima Meidän Tupa –hanke.

Vuonna 2018 käynnistyi myös Kehittämissyhtiö Witaksen koordinoima ”Vetovoimaa Pohjoiseen Keski-Suomeen” -hanke. Loppuvuodesta käynnistyi myös kolmen maakunnan yhteistyössä toteutettava Ohjaavat Mestarit – hanke, jota koordinoi POKE. Tähän sekä aiemmin mainittuun KASKE-hankkeeseen on lähtenyt mukaan myös kannonkoskelaisia yrityksiä.

Yrittäjiä on tiedotettu hankkeiden tarjoamista palveluista ja koulutustilaisuuksista sekä pyydetty hankkeiden vetäjiä kertomaan hankkeista eri tilaisuuksiin. Elinkeinokoordinaattori toimii KASKE- hankkeen ohjausryhmässä.

Kannonkosken kunta koordinoi vuoden 2018 aikana Keski-Suomen Liittoon rahoittaman AIKO-hankkeen. Tämä ”Hajautetun tuotannon mahdollisuuksien selvitys” –hanke toteutettiin yhdessä Kehitysyhtiö Karstulanseudun ja SSYP Kehityksen kanssa.

Rahoitusta yrityksille ja kunnan omille hankkeille

Kannonkoskella toimivat yritykset ovat vuoden 2018 aikana saaneet Maaseudun kehittämisrahaston rahoitusta Leader Viisari ry:n ja Keski-Suomen ELY-keskuksen kautta yhteensä **326 852€**. Vuonna 2017 tämä vastaava summa oli 143 589€. Vuonna 2016 Maaseudun kehittämisrahaston rahoitusta ei myönnetty yrityksille lainkaan. Tämä rahoituksessa tapahtunut positiivinen kehitys kertoo hyvästä yritysten investointi- ja kasvuhaluudesta sekä yritysten kanssa tehdystä aktiivisesta kehitystyöstä.

Kannonkosken kunta on saanut rahoitusta Leader Viisari ry:ltä puisto-alueen ja ELY-keskukselta torialueen maisemasuunnitteluhankkeisiin eli alueiden rakentamiseen ja viihtyvyyden parantamiseen. Yhteensä näille hankkeille on myönnetty tukea noin 95 000 €. Sekä torin että puiston hankkeet päättyivät joulukuun 2018 loppuun mennessä.

Tulevaisuustyöryhmä

Tulevaisuustyöryhmä kokoontui vuoden aikana kuusi kertaa. Työryhmä on vuoden aikana keskittynyt matkailun ja maatalouden kehittämisen teemojen ympärille. Tulevaisuustyöryhmä järjesti 9.5.2018 kuntalaisille suunnatun tapahtuman ”Matkailun kehittäminen Kannonkoskella”, johon osallistui n. 30 henkilöä. Yhteistyössä paikallisen MTK:n kanssa järjestettiin myös 16.11. tapahtuma maatalouden tulevaisuuden mahdollisuuksista Kannonkoskella. Tapahtumaan kutsuttiin paikallisia maanviljelijöitä ja maatalousyrittäjiä.

Tulevaisuustyöryhmä on tehnyt esityksen Kannonkosken kunnalle resurssin varaamisesta matkailun kehittämiseen vuodelle 2019. Tämä esitys otettiin huomioon vuoden 2019 budjettia laadittaessa.

Työllisyydenhoito

Kannonkosken kunta on ostanut työllisyyskoordinaattorin palveluja OivaTyö Oy:ltä 15 tuntia viikossa. Työllisyyskoordinaattori on toiminut aktiivisessa yhteistyössä TE-toimiston, sosiaalitoimen, etsivän nuorisotyöntekijän, yritysten ja yhdistysten sekä alueella toimivien eri hankkeiden kanssa. Työllisyyskoordinaattorin tehtäväkuvaan on kuulunut työ- ja työkokeilupaiikkojen kartoittaminen, palkkatukien hakeminen, vel

voitetyön organisointi ja kuntalaisten ja yritysten opastaminen työllistymiseen/työllistämiseen liittyvissä asioissa. Työllisyyskoordinaattori on ollut aktiivinen toimija työllistymistä edistävässä monialaisessa yhteis-palvelussa (TYP), joka on TE-toimiston, kunnan ja Kelan yhteinen toimintamalli, joka palvelee pidempään työttömänä olleita työttömiä työnhakijoita. Kunnassamme toimii kiinteistönhoidollinen työtoiminnan ryhmä, joka tekee yhteistyötä Saarikan kuntouttavan työtoiminnan ohjaajan kanssa.

Kannonkoski on ollut mukana ToimiNyt!-hankkeessa, jonka tarkoituksena on ollut kartoittaa pitkäaikais-työttömien työ- ja toimintakykyä ja heidän mahdollisuuksiaan palata työelämään. Usean pidempään työttömänä olleen tie on johtanut palkkatukitoihin, osan tie on vienyt eläkeselvittelyihin. Kannonkoski on ollut mukana myös Piispalassa kotipaikkaansa pitäneessä Hyvinvoiva Nuori-hankkeessa sekä Saarikan Meidän Tupa-hankkeessa, jonka tarkoituksena oli luoda alueelle sosiaalisen kuntoutuksen malli. Nuorten Nyt-työpaja päätti toimintansa syksyllä 2018. Etsivä nuorisotyöntekijä on ollut yhteinen Kivijärven sekä Kyyjärven kuntien kanssa.

Vuonna 2018 työvoimaa oli kunnassamme 551 henkilöä. Työvoimaan luetaan kaikki 15–74-vuotiaat, jotka vuoden viimeisellä viikolla ovat olleet työllisiä tai työttömiä. Työvoimasta työttömänä oli vuonna 2018 keskimäärin 12,7 %. Edellisvuoteen verrattuna parannusta oli 1,5 %. Parhaimmillaan työttömyysprosentti oli vuonna 2018 syyskuussa 10,3 %. Työmarkkinatuen kuntaosuutta Kannonkoski maksoi v. 2018 noin 116 000€. Työmarkkinatuesta 50 % tulee kunnan maksettavaksi silloin, kun työtön on saanut työmarkkinatukea 300 päivän ajan. Kunnan osuus nousee 70 %:iin, kun henkilö on saanut työmarkkinatukea 1000 päivää. On siis myös kunnan etu saada työllistettyä varsinkin pidempään työttömänä olleita.

Kannonkosken kunnan omia työllistämisen tukitoimia ovat olleet Kannonkoski-lisän lanseeraaminen sekä oppisopimustuki. Kannonkoski-lisää on voinut hakea työnantaja palkatessaan alle 30-vuotiaan vähintään 3kk työttömänä olleen nuoren tai yli 30-vuotiaan henkilön, joka on saanut työttömyyden perusteella työmarkkinatukea vähintään 300 päivää. Tukea on maksettu 300€/kk/työllistetty enintään 8kk:n ajalta. Oppisopimustuen määrä on ollut 84€/kk.

ASUNTOTOIMI

Vuoden 2018 aikana ei käsittelyssä ollut yhtään korkotukilainahakemusta omakotitalon rakentamista tai peruskorjausta tai hankintaa varten. Yksityisen omakotirakentamisen ja peruskorjauksen rahoitus on viime vuosina hoidettu suoraan pankkilainoituksella matalasta korkotasosta johtuen.

Kunnan vuokra-asuntokanta oli koko vuoden lähes täysimääräisesti käytössä. Tyhjien vuokra-asuntojen ongelmaa kunnalla ei ole viime vuosina ollut, vaan kysyntä ylittää edelleenkin tarjonnan. Kunnan vuokra-asunnoista suurin osa on kohtuullisen hyvässä ja tämän päivän vaatimustasoa vastaavassa kunnossa.

Vuonna 2018 asuntoihin tehtiin lähinnä elinkaarikorjauksia.

Kuntastrategian mukaisesti ollaan käynnistämässä työ kunnan koko rakennuskannan inventoimisen suhteen huomioiden jatkossa muun muassa korjausvelan kumulatiivinen merkitys.

JOUKKOLIIKENNE

Seudullisena toteutetun henkilöliikennekuljetusten kehittämistä koskevan hankkeen toteutustapa oli edelleen pohdittavana vuoden aikana seutukokouksessa, mutta toteutus on kesken. Todennäköistä on, että toteutus tapahtunee pienemmän kuntajoukon yhteistyönä sekä kuntakohtaisina ratkaisuin. Keskeistä on löytää ratkaisuja sote-kuljetusten, koulukuljetusten, asiointiliikenteen sekä kunnan muiden mahdollisten kuljetusten yhdistelemiseksi mahdollisuuksien mukaan ja päästä eroon sektorikohtaisista kuljetusten järjestelyistä.

Koulukuljetuksia on mahdollista hyödyntää myös asiointiliikenteen tarpeisiin jo tälläkin hetkellä.

OIKEUSTOIMI

Kannonkosken kunta kuuluu Keski-Suomen poliisilaitoksen toimialueeseen, jonka lähin poliisin palvelu asema on Saarijärvellä. Käräjäoikeuksien toimialueet muuttuivat 1.1.2010 alkaen ja Kannonkosken kunta kuuluu Keski-Suomen käräjäoikeuden toiminta-alueeseen.

Lähin valtion yleinen oikeusaputoimisto sijaitsee Äänekoskella.

Talous- ja velkaneuvontapalvelut on keskitetty Jyväskylään Keski-Suomen talous- ja velkaneuvontapalveluun. Kuluttajaneuvontapalvelut järjestää kuluttajavirasto, www.kuluttajaneuvonta.fi.

MAATALOUSTOIMI

Kannonkoski kuuluu yhdessä Konneveden ja Äänekosken kanssa Saarijärven kaupungin hallinnoimaan maaseutuhallinnon yhteistoiminta-alueeseen.

Toiminnasta aiheutuvat kustannukset jaetaan kuntien välillä aktiivimaatilojen suhteessa. Kannonkosken osuus kokonaiskustannuksista oli 9 % vuonna 2018. Yhteistoiminta-alueen muodostaminen ei ole vaikuttanut merkittävästi maaseutuhallinnon tehtävien hoitamisesta aiheutuviin kustannuksiin eikä kustannusten jakautumiseen kuntien välillä.

Toiminnan tunnuslukuja vuosilta 2016 - 2018

	Tot.-16	Tot.-17	Tot.-18
Maataloustoimi			
Toimivat maatilat, kpl	59	57	58
Tukihakemuksia, kpl	383	328	359
Sähköiset hakemukset, (%)	98	98	98
Maksetut tuet, euroa	1 779 376	1 653 564	1 645 298
Maaseutuelinkeinojen kehittäminen			
Tuetut hankkeet kpl	21	25	23

Vuonna 2018 tilaa kohti laskettuna keskimääräinen Eu- ja kansallinen tuki oli 28 367 euroa. Edellisvuoden tapaan osa vuoden 2018 tuista siirtyi maksettavaksi seuraavalle vuodelle. Tuet pystyttiin maksamaan viljelijöille heti maksulupien avauduttua.

Sote- ja maakuntauudistus ei tule toteutumaan suunnitellusti. On kuitenkin mahdollista, että kuntien roolia viljelijätutkimushakemusten käsittelyssä tullaan tarkastelemaan lähivuosien aikana.

Talousarvioon varattua maaseutuelinkeinojen kehittämismäärärahaa käytettiin: salaojasuunnitelmien ja karjantarkkailun tukemiseen. Lisäksi tuettiin viljelijöitä, jotka käyttivät asiantuntija-apua viljelijätukihakemusten täytön yhteydessä. Maatalousyrittäjien maksullisen lomittaja-avun kustannuksista korvattiin yrittäjälle 3 euroa/tunti.

Selonteko kunnan sisäisen valvonnan järjestämisestä 2018

Sisäisen valvonnan tarkoituksena on varmistaa, että kunnan toiminta on taloudellista ja tuloksellista, päätösten perusteena oleva tieto on riittävää ja luotettavaa ja että lain säännöksiä, viranomaisohjeita ja toimielinten päätöksiä noudatetaan ja että omaisuus ja voimavarat turvataan.

Kunnanvaltuusto vahvisti 15.9.2014 sisäisen valvonnan ja riskienhallinnan perusteet, joiden pohjalta kunnanhallitus antaa tarvittaessa tarkempia ohjeita sisäisestä valvonnasta. Kunnanhallitus valitsee keskuudestaan sisäiset tarkastajat, jotka antavat tarkastuksesta kertomuksen kunnanhallitukselle. Johtavat viranhaltijat ja tilivelvolliset vastaavat sisäisestä valvonnasta ja riskienhallinnasta omalla toimialallaan.

Hallinnon järjestämistä varten kunnanvaltuusto on hyväksynyt uuden kuntalain mukaisen hallintosäännön 1.6.2017 käyttöön otettavaksi. Hallintosääntöä päivitettiin kunnanvaltuuston päätöksellä 13.11.2017. Uuteen hallintosääntöön on koottu aiemmin johtosäännöillä, työjärjestyksillä ja muilla hallinnollisilla ohjeilla määritellyt asiat ja se pitää sisällään myös liikelaitos Piispalan tarkistetun johtosäännön. Kunnassa voidaan kuitenkin edelleen tarvittaessa antaa erillisiä ohjeita, kuten esimerkiksi hankintasääntö, kunnan taloudenhoitoa ja sisäisen valvonnan järjestämistä koskevat ohjeet sekä talousarvion laadintaohjeet sekä talousarvion täytäntöönpano-ohjeet (vuosittain).

Toiminnan ja talouden seuranta varten valtuusto hyväksyy talousarviossa talousarvion sitovuustason. Talousarvion täytäntöönpano-ohjeissa toimielimet ohjeistetaan siitä, miten talousarvion toteutumista seurataan. Toteutumaa seurataan vähintään neljännesvuosittain lautakuntien kokouksissa kirjapidosta kuukausittain saatavien toteutumaraporttien pohjalta.

Toimielimet hyväksyvät talousarvion käyttösuunnitelmansa vuosittain ja nimeävät vastuuviranhaltijat, jotka toimivat laskujen ja tositteiden hyväksyjinä.

Taloudenhoitoa koskevan ohjeen mukaan kunnalle tulevat rahasuoritukset on ohjattava kunnan pankki tileille tai alitilittäjäkassoihin. Alitilittäjän on annettava maksajalle juoksevasti numeroitu ja päivätty kuitti tai suoritusten seuranta on muutoin järjestettävä siten, että kertyneet suoritukset ovat aukottomasti ja yksiselitteisesti tarkastettavissa.

Kunnan maksuliikenne hoidetaan pankkitilien kautta. Kunnanhallitus nimeää henkilöt, joilla on kunnan pankkitilien käyttöoikeus. Myös konekielisesti pankkiin lähtevät maksatuslistat vahvistetaan alle kirjoituksin. Kunnassa on käytössä sähköinen ostolaskujen kierrätysjärjestelmä. Kunnanjohtajalla on käytössään kunnan luottokortti. Luottokorttilaskut hyväksyy kunnanhallituksen puheenjohtaja.

Uusi poistosuunnitelma tuli voimaan 1.1.2013 alkaen. Kunnan poistojen alainen omaisuus on luetteloitu ja uudet hankinnat sekä omaisuuden myynnit päivitetään luetteloon vuosittain. Kunnanhallitus vastaa riskienhallinnan toteuttamisesta ja yhteensovittamisesta sekä päättää kunnan omaisuuden ja vastuiden vakuuttamisen linjauksista. Vakuutusturva tarkistetaan vuosittain kunnan ja vakuutusyhtiön välisenä yhteistyönä.

Talousarviolainojen korot pyritään pitämään puoliksi kiinteä- ja vaihtuvakorkoisina. Lisäksi kunnanvaltuusto on hyväksynyt erillisen johdannaisyleissopimuksen tarvittaessa käytettäväksi mm korkoriskien minimoimiseksi. Kunnan sijoitettu varallisuus (ns. valo-rahast) on annettu ulkopuolisen omaisuudenhoitajan hoidettavana. Sijoitussuunnitelman, johon varainhoito perustuu, on hyväksynyt kunnanvaltuusto. Kunnan puolesta tehtävät sopimukset hyväksyy kunnanhallitus tai asianomainen lautakunta toimivaltansa puitteissa.

Arvio merkittävimmistä riskeistä ja epävarmuustekijöistä

Kunnan tehtävät ovat pääosin lakisääteisiä. Toiminnan tulee perustua lakeihin ja muihin säädöksiin. Kunnan toimintamenoista merkittävin osuus kohdistuu sosiaali- ja terveystoimeen sekä sivistystoimeen. Toiminnallisina riskeinä lähitulevaisuudessa näillä sektoreilla ovat mm koulutetun henkilöstön saatavuus, sijaiten saatavuus sekä henkilöstön jaksamiseen liittyvät tekijät. Valtakunnallisten uudistusten hidaskäynnin edelleen vuoden 2018 aikana on aiheuttanut osin myös turhautumista ja epävarmuutta tulevaisuuden suhteen sekä lisännyt johtavien viranhaltijoiden, erityisesti kunnanjohtajan, työtaakkaa.

Kunnan taloudelliset riskit liittyvät lähinnä kunnan kantokykyyn nähden isojen investointien aiheuttamasta velkaantumisen sekä toimintamenojen kasvun hallinnasta. Useita vuosia jatkunut matala korkotaso on helpottanut rahoitusmenojen hallintaa ja korkotason nousuun on varauduttu mm johdannaisyleissopimuksen laadinnalla. Kunnan taloudenhoidossa korostetaan talousarvion noudattamista toimintamenojen hallinnassa pitämiseksi, joskin esimerkiksi erikoissairaanhoidon kustannuksiin ei juurikaan ole mahdollisuuksia vaikuttaa. Lisäksi valtionosuusleikkaukset ja valtionosuusuudistuksen vaikutukset pienentävät tulevana vuosina valtionosuuksien määrää ja tästä aiheutuu edelleen merkittävää lisähaastetta talouden tasapainolle. Vahinkoriskien varalta kunnan vakuutusurva tarkistetaan aina tarvittaessa, ja vähintään kerran vuodessa kaikkien vakuutusten ajantasaisuus käydään läpi yhteistyössä vakuutusyhtiön edustajien kanssa. Kannonkosken kunnan vakuutusyhtiö on OP Vakuutus Oy (Pohjola).

Keski-Suomen Sairaanhoidopiirin uuden sairaala Novan suurinvestointi ja siihen oleellisesti liittyvät asiakas- ja potilastietojärjestelmien hankinnat muodostavat tulevana vuosina potentiaalisen kustannustennousuriskin omistajakunnille. Jo tulevasta vuodesta 2020 alkaen on omistajakunnille jyvittymässä kyseisen APTJ-tietojärjestelmän sosiaalipuolen järjestelmän hankinta. Kannonkosken kunnan osuus tästä hankinnasta tulee olemaan kokonaisuudessaan mahdollisesti jopa lähes 100 000 euroa.

Merkittävän yksittäisen taloudellisen riskin muodostaa kymmenen keskisuomalaisen omistajakunnan yhteinen Keski-Suomen Verkkoholding Oy ja sen omistama operatiivinen yhtiö, Keski-Suomen Valokuituverkot Oy. Vuonna 2014 nykyisenmuotoisena aloittanut yhtiö harjoittaa laajakaistayhteyksien rakentamista ja operointia.

Keski-Suomen Verkkoholding Oy:n taloudellinen tilanne on ollut haasteellinen jo muutaman vuoden ajan. Toiminnan jatkuvuuden ja omistajien sijoitusten turvaamiseksi sekä uuden kestävä rahoituspohjan löytämiseksi omistajakunnat ovat päättäneet pääomittaa yhtiötä. Kannonkosken kunta on osallistunut vuosina 2017 ja 2018 yhtiön pääomittamiseen suunnattuina osakeanteina yhteensä 561,728 eurolla. Kannonkosken kunnan takausvastuu yhtiön veloista on noin 2,4 miljoonaa euroa. Kannonkosken kunta on osallistunut valokuituverkon rakentamiseen kaikkiaan noin 1,4 miljoonalla eurolla. Keski-Suomen Verkkoholding Oy:n tilanteen parantamiseksi esitettyjen tervehdyttämistoimien tultua hallinto-oikeudessa kumotuksi, on omistajakuntien riski takausvastuiden realisoitumisesta kohonnut. Arviota yhtiön tulevasta **todennäköisestä** kehityksestä on tässä vaiheessa alkuvuonna 2019 erittäin vaikea tehdä.

Verkkoyhtiön tilanteen käsittely hallinnollisesta näkökulmasta

KSVH ja KSVV -yhtiöiden ajantasaista tilannetta, tulevaisuudennäkymiä, kehittämisvaihtoehtoja ja sen omistajakunnalle mahdollisesti aiheuttamaa riskiä on käsitelty viimeisen kahden vuoden aikana niin kunnanhallituksessa kuin kunnanvaltuustossa säännöllisesti useita kertoja. Tammikuussa 2017 olivat kunnanjohtajan kutsumana kunnanhallitukseen kuultavaksi erikseen niin KSVH Oy:n ja KSVV Oy:n hallituksen puheenjohtaja ja toimitusjohtaja (16.1. ja 30.1.2017). Kunnanvaltuusto käsitteli yhtiön tilannetta varsin laajasti ennen 29.5.2017 pidettyä valtuustokokousta, jossa päätettävänä oli osallistuminen KSVH Oy:n maksulliseen osakeantiin. Tätä luonnollisesti edelsi kunnanhallituksen käsittely ja päätöksenteko asiassa. Vuo-

den 2018 huhtikuun aikana kunnanhallitus ja kunnanvaltuusto käsittelivät edelleen yhtiön esittämään seuraavaan maksulliseen osakeantiin osallistumista muun muassa 23.4.2018 pidetyssä valtuuston iltakoulussa.

Kunnanjohtajan säännöllisissä talouden- ja toiminnan katsauksissa kunnanhallitukselle (kh:n kokouksen tiedoksi pykälässä), on verkkoyhtiön tilanne ollut toistuvasti esillä vuosina 2017 – 2018, sekä edelleen alkuvuonna 2019. Tässä yhteydessä on kuultu myös Kannonkosken kunnan KSVH Oy:n hallituksen jäsentä, jolloin kuntaomistajalle on mahdollistunut yhtiön sisäisen tilanteen mahdollisimman tarkka säännöllinen seuranta.

SOSIAALI- JA TERVEYSTOIMI

Yleistä

Kannonkosken, Karstulan, Kivijärven, Kyyjärven kunnat ja Saarijärven kaupunki perustivat 1.1.2009 toimintansa aloittaneen sosiaali- ja terveystalouden kuntayhtymän. Kuntayhtymän alainen Perusturvaliikelaitos Saarikka vastaa pääosin em kuntien sosiaali- ja terveystalouden tuottamisesta lasten päivähoitoa lukuun ottamatta.

SoTe-kuntayhtymän yhtymävaltuusto käyttää ylintä päätösvaltaa ja siinä on yhteensä 43 jäsentä.

Saarijärven kaupunginvaltuusto valitsee yhtymävaltuustoon 21 jäsentä, Karstulan kunnanvaltuusto 10 jäsentä ja Kannonkosken, Kivijärven ja Kyyjärven kunnanvaltuusto kukin 4 jäsentä.

SoTe-kuntayhtymän yhtymähallituksessa on 9 jäsentä, joista Saarijärvi valitsee 4, Karstula 2, ja kukin jäljellä olevista kunnista yhden jäsenen. Esittelijänä toimii kuntayhtymän johtaja Mikael Palola.

Perusturvaliikelaitos Saarikan toiminnasta vastaa yhtymävaltuuston valitsema johtokunta, jolla on lähinnä osakeyhtiön hallitukseen verrattava asema liikelaitoksen toiminnassa. Johtokunnassa on 5-7 jäsentä ja heillä henkilökohtaiset varajäsenet. Jäsenet ja varajäsenet valitaan siten, että he kokonaisuutena muodostavat vaativan organisaation johtamisen tueksi laaja-alaisen, eri näkökulmia monipuolisesti ja tasapainoisesti edustavan osaajaryhmän.

Toiminta

Perusturvaliikelaitos Saarikan palvelut on jaettu kolmeen palvelualueeseen:

1. Hyvinvoinnin ja terveyden edistämisen palvelukokonaisuuteen on koottu hyvinvointia ja terveyttä tukevia palveluja, kuten neuvola- ja kouluterveydenhuollon ja perhe- ja sosiaalityön palveluja.
2. Arjen tuen palvelukokonaisuuden tehtävänä on tuottaa palveluja vammaisen, sairaan tai ikääntyneen henkilön tai perheen päivittäisen pärjäämisen tueksi.
3. Terveyden- ja sairaanhoidon palvelukokonaisuuteen on koottu perusterveydenhuoltoon liittyviä palveluja.

Vertailutietoja sosiaali- ja terveystoimen todellisista menoista, Saarikan ilmoitus v. 2014 - 2018:

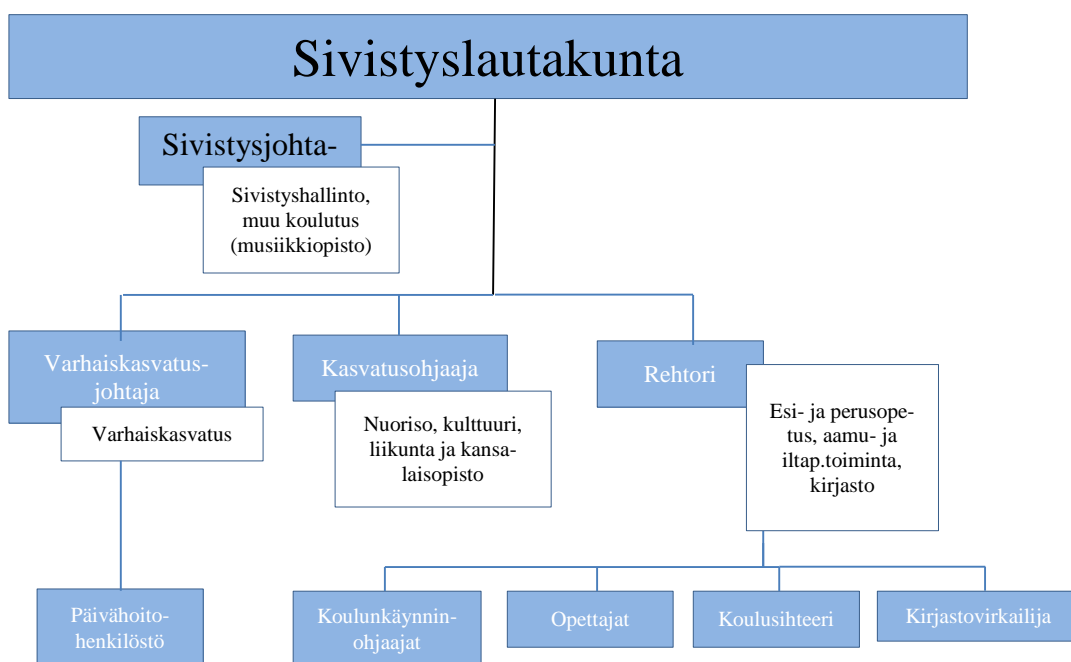
	Tp 2014	Tp 2015	Tp 2016	Tp 2017	Tp 2018
Kunnan sote menot*	159 338	159 140	179 239	154 368	136 023
Saarikka sote menot	4 894 157	4 823 271	4 679 450	4 466 941	4 635 638
Erikoissairaanhoido	1 762 790	1 828 370	1 679 690	1 690 603	1 636 963
Yhteensä/sote tot.	6 656 947	6 751 640	6 359 140	6 157 544	6 272 601
Menot/asukas(Saarikka)	4522	4630	4459	4373	4622

*mm. eläkemenoperusteiset maksut, työllisyysasiat, veteraanisiivous

SIVISTYSLAUTAKUNTA

Sivistyslautakunnan tehtäväalueeseen kuuluivat kertomusvuonna sivistyshallinto, varhaiskasvatus, esi- ja perusopetus, koululaisten aamu- ja iltapäivätoiminta, muut koulutuspalvelut (kansalais- ja musiikkiopistot, toisen asteen palvelut), kirjasto- ja kulttuuri- sekä nuoris- ja liikuntatoimet. Sivistyspalveluiden tavoitteena on tarjota kuntalaisille hyviä ja taloudellisesti tuotettuja varhaiskasvatus-, opetus-, kulttuuri- ja vapaa-ajan palveluja sekä luoda edellytykset läpi elämän jatkuvalle oppimiselle, liikunnalle, henkiselle kasvulle ja fyysiselle hyvinvoinnille.

Sivistyslautakunnan alaisia tilivelvollisia ovat sivistysjohtajan (31.7.2018 saakka Hanna-Kaisa Pekkarinen ja 1.8.2018 alkaen Vesa Wilkko) lisäksi varhaiskasvatusjohtaja, kasvatusohjaaja, rehtori sekä kirjastotoimenjohtaja (31.7.2018 saakka Sanna Aho ja 1.8.2018 alkaen Vesa Wilkko). Hyvinvointivastaava aloitti kunnassa 1.4.2018. Hänen työaikansa jakaantui kunnan (60%) ja Nuorisokeskus Piispalan (40%) kesken. Henkilöstöorganisaatio vastuualueineen oli 1.1.2018 seuraava:



Hallinto

Sivistyshallintoon sisältyivät sivistyslautakunta, toimisto, muu toiminta ja yhteistyö sekä ulkopuolista rahoitusta saaneet perusopetuksen kehittämisprojektit. Lautakunnan kokouksia pidettiin kahdeksan. Keskeisinä asioina käsiteltiin vuotuisia asioita kuten toimintakertomus, koulun lukuvuosisuunnitelma ja talousarvio. Perusopetuksessa satsattiin erityisopetukseen pienryhmäopetusta kehittämällä sisäisin henkilöstöjärjestelyin. Hankkeet jatkuivat erityisopetuksessa, kerhotoiminnassa, Liikkuva koulu -toiminnassa ja ICT-osaamisessa tutor-opettajien toimintaa jatkamalla. Yhdistysavustuksia jaettiin 2000 euroa.

Toiminnan tunnuslukuja vuodelta 2018

	Tot. 2016	Tot. 2017	Tav. 2018	Tot. 2018
Henkilöstö	0,6	0,5	1	0,5
Kokoukset / pykälä	6 / 53	5/46	7 / 30	8/60
Stipendit ja avustukset €	5.000	5.000	5.000	2.000
Perusopetuksen keh.hankkeet, kpl	5	4	4	4
Nettokustannukset, €	65.625	49.673	94.680	59.186
Nettokust. / asukas	46,05	35,28	66,40	43,62

Varhaiskasvatus

Varhaiskasvatuspalvelut pyrkii omalta osaltaan täyttämään Kannonkosken kuntastrategian tavoitteen, jossa Kannonkoski on perherakas ja turvallinen asuinpaikka, ja peruspalvelut ovat kunnossa. Varhaiskasvatuspalvelu on järjestynyt säädetyn ajan puitteissa kaikille sitä tarvitseville. Koko varhaiskasvatus ja koulu toimivat nyt samassa rakennuksessa. Piha-alueesta laadittiin tänä vuonna uusi suunnitelma, jonka mukaan päiväkodin piha-alue laajenee ja pihaleikkivälineet monipuolistuvat.

Päiväkodissa opetetaan, kasvatetaan ja hoidetaan kaikki Kannonkosken varhaiskasvatuspalvelua tarvitsevat lapset. Ryhmät on jaettu 0 -3 -vuotiaisiin ja 4 -6 -vuotiaisiin. Ryhmät voivat toimia myös joustavasti koostuen eri-ikäisistä iltahoidon, vuorohoidon ja lomien aikana. Lasten hoitoajat ovat yhä moninaisempia (osaviikkoisia, vuoroviikkoisia, osapäiväisiä, viikonloppuhoitoisia jne.) ja kokopäiväisten lasten osuus on ollut vähenemään päin. Työvuorosuunnittelu hoitoaikojen moninaisuuden vuoksi on erittäin haasteellista. Varhaiskasvatuspalvelujen käyttäminen lastensuojelun avohuollon tukitoimena on arkipäivää. Laatutavoite painottaa lasten yksilöllisten lähtökohtien huomioimista. Myös kuntastrategian mukaan hyvinvoinnin on lähdettävä yksilöstä käsin.

Vaikka oikeus varhaiskasvatukseen on kaventunut, yhä useammat perheet käyttävät varhaiskasvatuspalveluja. Jos toinen tai molemmat vanhemmat ovat kotona, lapsella on oikeus osa-aikaiseen varhaiskasvatukseen eli 20 tuntia/viikko. Jos lapsen etu vaatii, on varhaiskasvatusta tarjottava enemmänkin ja näin olemme myös toimineet. Henkilöstön suhdeluku yli 3-vuotiaiden osalta on lain mukaan 8:1, alle kolmevuotiailla 4:1. Uudistettu varhaiskasvatustuki, joka astui voimaan 1.9.2018 tuo muutoksia mm. henkilöstön kelpoisuuksiin ja nimikkeisiin, laki velvoittaa myös lisäämään varhaiskasvatuksen opettajien määrää.

Lisäksi vuonna 2018 perustettiin valtakunnallinen varhaiskasvatuksen tietovaranto Varda, jonka tarkoituksena on mahdollistaa varhaiskasvatustietojen tietoturvallinen ja keskitetty sähköinen kokoaminen, turvata laissa määriteltyjen varhaiskasvatustietojen yhdenmukaisuus ja luotettavuus sekä tehostaa hallinnon toimintaa. Tämä edistää oikeaan ja riittävään tietoon perustuvaa varhaiskasvatuksen kehittämistä ja päätöksentekoa. Kunnan tulee toimittaa tiedot Vardaan.

Saarikan vetämä ja valtuuston hyväksymä seutukunnallinen lastensuojelutarpeen varhaiseen havaitsemiseen ja riittävään varhaiseen tukeen painottuva ”Lapset Puheeksi” -toimintamalli on käytössä. Lapset puheeksi – keskusteluja käytiin vuoden aikana 23 kpl. Koulun kanssa yhteinen ympäristökasvatusohjelma Vihreä Lippu toimii edelleen. Yhteistyö Piispalan kanssa on jatkunut sovitusti painottuen uintiin ja luisteluun. Lisäksi teemme tiivistä yhteistyötä neuvolan sekä puhe- ja toimintaterapeuttien kanssa.

Varhaiserityisopettajanpalvelut hoituivat oman henkilöstön voimin. Myimme palvelua Kyyjärven lisäksi myös Kivijärvelle ja Kinnulaan. Omassa kunnassa varhaiserityiskasvatuksen tukena toimii varhaisen tuen tiimi, johon kuuluu varhaiskasvatusjohtaja, neuvolan terveydenhoitaja, toimintaterapeutti, puheterapeutti, psykologi ja oma varhaiserityisopettajamme. Tällä kokoonpanolla pystymme ennakoimme tulevia tarpeita ja saamaan palvelut niitä tarvitseville mahdollisimman pikaisesti. Varhaiserityisopettaja on myös koulun erityisopetustiimin jäsen.

Toiminnan tunnuslukuja vuodelta 2018

Päiväkoti Nappula	Tot.2016	Tot. 2017	Tav.2018	Tot.2018
Henkilöstö	3,44	5,00	4,77	4,77
Kokopäivähoitopäiviä	1933	1082	1700	1639
Osapäivähoitopäiviä	2152	3472	1800	2801
Hoitopäiviä yhteensä; (sis. myydyt () ostopalvelu (187 pv)	4089	4616	3500	4551

sekä tilapäishoidon ()				
Lapsia kokopäivähoidossa 31.12.	10	9		10
Lapsia osapäivähoidossa 31.12.	12	21		22
Lapsia hoidossa ka/kk	24,5	30,58	18	33,17
Nettokustannukset, €	149.140	213.339	234.430	232.093
Nettokust. / asukas	104,66	151,52	164,40	171,03
Hoitopäivän nettohinta*	36,47	42,22	66,98	51,00

Ryhmäperhepäiväkoti Ryhmis	Tot. 2016
Henkilöstö	2,22
Kokopäivähoitopäiviä	458
Osapäivähoitopäiviä	511
Hoitopäiviä yht. (sis.tilap-hoidon)	988
Lapsia kokopäivähoidossa 31.12. tilanne	3
Lapsia osapäivähoidossa 31.12. tilanne	1
Lapsia hoidossa ka/kk	6,33
Nettokustannukset, €	77.637
Nettokust. / asukas	54,48
Hoitopäivän nettohinta*	78,58

*sis. palkat, kiinteistö-, ateria- ja tarvikekulut, mutta ei sumu-poistoja tai arvonalentumisia

Lasten kotihoidontuki

Lasten kotihoidontukea maksetaan niille perheille, jotka eivät käytä kunnallisia päivähoitopalveluja. Tukea sai koko vuoden aikana yhteensä 23 eri taloutta. Keskimäärin tuensaaajia oli 12,9/kk, tukea saavia lapsia keskimäärin 18,2.

	Tot. 2016	Tot. 2017	Tav.2018	Tot.2018
Tukea saavat taloudet yht. koko vuonna	19	23	16	23
Tukea saavat lapset ka	19	21	18	18
Nettokustannukset, €	54.246	58.403	55.000	53.727
Nettokust. / asukas	38,07	41,72	38,57	39,59

Esi- ja perusopetus

Esi- ja perusopetuksen yleisenä tehtävänä on antaa oppilaille heidän edellytystensä mukaiset tiedot ja taidot jatko-opintoja ja elämää varten sekä ohjata heitä terveellisiin elämäntapoihin ja hyvään käyttäytymiseen. Kannonkosken koulussa opiskeli vuonna 2018 keskimäärin 10,5 esi- ja 141 perusopetuksen oppilasta. Jatko-opintokelpoisuuden saavutti 100 % peruskoulunsa päättäneistä. Kaikki 9. luokalta päässeet saivat myös jatko-opiskelupaikan toiselta asteelta. Piispalan palveluiden hyödyntämistä perusopetuksessa jatkettiin edellisvuoden tapaan. Uintivuorojen saaminen on edelleen haastavaa.

Nykyaikainen koulurakennus mahdollistaa opetus- ja erityisopetusresurssin monipuolisen käytön. Koulun ICT-tuessa jatkettiin Opinsys-palvelua, joka vastaa päätelaitteiden ja ohjelmistojen toimivuudesta sekä pedagogisesta tukipalvelusta, joka on aina käytettävissä koulun työaikoina. Formatiivisen arvioinnin avuksi hankittiin Qridi-ohjelma, johon on verkon kautta pääsy opettajilla, oppilailla ja huoltajilla.

Alakoulun osa-aikaisen erityisopetuksen pienluokan tuntiresurssi oli 19 viikkotuntia ja yläkoulun osa-aikaisen erityisopetuksen ryhmien yhteenlaskettu resurssi oli 43 viikkotuntia. Erityisopettajia oli yhteensä kolme, joista kaksi oli päteviä.

Tuen pääasiallinen muoto luokilla 0 – 2 oli koulunkäynninohjaaja, luokilla 3 – 5 osa-aikainen erityisopetus pienluokassa ja luokilla 6 – 9 osa-aikainen erityisopetus pienryhmissä. Lisäksi erityisopettaja antoi pulukiopetusta alkuopetuksessa keskimäärin kaksi viikkotuntia.

Oppilaskunnassa oli edustus luokilta 7 – 9. Se kokoontui ohjaavan opettajan johdolla aina tarpeen mukaan keskimäärin kerran kuukaudessa. Luokilla eskarista kuudenteen toimi Lasten parlamentti.

Koulunkäynninohjaajia oli neljä ja kaikki ohjaajat olivat osa-aikaisia. Kaksi heistä oli määräaikaista. Vuoden lopussa koulunkäynninohjaajien resurssi oli 3,29 henkilötyövuotta.

Toiminnan tunnuslukuja vuodelta 2018

Esiopeutus	Tot. 2016	Tot. 2017	Tav. 2018	Tot. 2018
Oppilaita kevät/syysk	16/16	17/10	10/9	11/11
Esiopeutuksen tunnit	20	20	20	20
Nettokustannukset, €	72.510	72.204	74.890	71.888
Nettokust. /asukas	50,88	51,28	52,52	52,98
Nettokust. /esiopp.	4.532	5.348	7.883	6.535
Kotikuntakorvaus 6 v.	3.798	4.010	3.976	3.972
Perusopetus				
Oppilaita kevät/syysk	146/137	137/143	134/139	143/140
Perusop. tunnit/vko, kevät/syysk	325/336	336/350	374/352	370/361
Nettokustannukset, €	1.441.946	1.546.451	1.583.660	1.586.783
Nettokust. /asukas	1.011,89	1.098,33	1.111,00	1.169,33
Nettokust. /opp.	10.190	11.046	11.601	11.214
Kotikuntakorvaus 7-12 v./13-15v.	6.226/9.962	6.574/10.518	6.518/10.429	6.512/10.419

Koululaisten aamu- ja iltapäivätoiminta

Aamu- ja iltapäivätoimintaa järjestetään 1. ja 2. luokan oppilaille sekä tarvittaessa 3.- 9. luokkien erityisopetukseen otetuille tai siirretyille oppilaille. Toiminnalla pyritään vähentämään pienten koululaisten yksinäistä aikaa kotona ja helpottamaan perheen ja työelämän yhteensovittamista.

Toiminnan tunnuslukuja vuodelta 2018

	Tot. 2016	Tot. 2017	Tav. 2018	Tot. 2018
Osallistuneet oppilaat kevät/syysk	8/8	7/7	7/7	6/7
Ohjaustunteja	748	744	748	748
Nettokustannukset €	14.682	14.980	12.660	14.841
Nettokust. / asukas	10,30	10,64	8,88	10,94
APIP-toiminnan valtionosuus €	10.908	10.833	-	-

Muut koulutuspalvelut

Muuhun koulutukseen sisältyvät kansalaisopiston ja musiikkiopiston toiminta.

Opiskelijahuoltolain mukaisena velvoitteena toisen asteen järjestämispaikkakunnalla on velvollisuus tarjota opiskelijahuolto (kuraattori- ja psykologipalvelut) alueensa oppilaitoksen opiskelijoille. Järjestäjäkunta saa laskuttaa palvelusta aiheutuneet kulut opiskelijan kotipaikkakunnalta. Viime vuonna näitä menoja oli 1 286 euroa.

Saarijärven kansalaisopiston Kannonkosken osasto

Saarijärven kansalaisopiston Kannonkosken osasto täytti v. 2018 50 vuotta. Juhlapäivä 21.4. aloitettiin juhlanäyttelyn avajaisilla kirjastolla, josta siirryttiin Marttojen valmistamaan kahvitukseen koululle. Varsinaisen juhlatilaisuus oli salissa ja ohjelmassa oli paikallisten ryhmien, opettajien ja oppilaiden esityksiä, rehtori Timo Tikan puhe sekä pitkäaikaisimman opettajamme Alpo Peltolan muistelut. Kansalaisopistossa kaikenikäisillä kuntalaisilla on mahdollisuus opiskella ja harrastaa monipuolisesti ja edullisesti. Toiminnan tavoitteena on olla joustavaa ja käyttäjälähtöistä. Opetusta pyritään tarjoamaan kuntalaisten toivomissa aiheissa, myös lyhytkursseina ja luentoina. Vähimmäisoppilasmäärä kurssia kohti on 5 henkilöä, erikoiskursseilla esim. EA se on 7 henkilöä.

Kannonkosken osaston kursseilla oli kurssilaisia kaikkiaan 481, joista naisia oli 367. Kansalaisopiston rooli Kannonkosken ryhmäliikuntapalvelujen tuottajana on edelleen merkittävä. Tärkeää on myös musiikin yksilönsoiton opetus musiikkiopiston lisäksi. Paikkakunnalla ja seutukunnalla asuvat eri lajeja taitavat kansalaisopiston opettajat ovat merkittävä voimavara, joita ilman emme näin monipuolisesti kursseja pystyisi tarjoamaan.

Toiminnan tunnuslukuja vuodelta 2018

	Tot. 2016	Tot. 2017	Tav. 2018	Tot. 2018
Kurssit/koulutukset	49	51	50	52
Opetustunteja	1102	1130	1200	1155
Netto-opiskelijoita / Opiskelijoita yht.	489 yht.	/480	220/450	/481
Nettokustannukset €	24.518	13.705	20.000	23.246
Nettokustannukset € / opetustunti	22,24	12,12	16,67	21
Nettokustannukset € / asukas	17,20	9,33	14,02	17,33

Musiikkikoulutus

Viitasalo-opiston toiminta-ajatuksena on musiikin ja tanssin harrastuksen kehittäminen ja musiikin ja tanssin perusopetuksen antaminen sekä harrastajille että ammattiin aikoville toiminta-alueellaan.

Toiminnan tunnuslukuja vuodelta 2018

	Tot. 2016	Tot. 2017	Tav. 2018	Tot. 2018
Opetustunteja	572	524	538	540
Opiskelijoita (perusaste)	15	14	14	14
Nettokustannukset	10.851	7.262	6.320	8.507
Nettokustannukset € / opetustunti	18,97	13,85	11,75	15,75
Nettokust. / asukas	7,61	5,16	4,43	6,3

Kirjasto

Kirjasto on maamme tärkein kulttuurilaitos ja siellä käydään usein. Syrjäytymisen ehkäisykeinona se on tärkeässä asemassa. Kirjasto on kaikkien kirjasto ja on avoin uusille toimintamuodoille ja yhteistyökumppanuuksille. Keski-Suomen kirjastoverkko, Keski-kirjastot kattavat koko maakunnan. Kaksi kertaa viikossa tapahtuvan logistiikan avulla kirjaston käyttäjällä on pääsy erinomaiseen kokoelmaan. Verkkokirjastossa asiakas voi varata aineistoa ja uusia lainoja. Omatoimikirjasto oli avoinna joka päivä 7 – 21 koko toimikauden ajan. Kirjasto tekee yhteistyötä kulttuuritoimen kanssa tarjoamalla tilat näyttelyille, elokuvaesityksille ja tapahtumille. Kävijälaskuri ei ollut toimintakunnossa koko vuotta. Taulukon tieto on laskuriin kirjautunut kävijämäärä, jota ei ole arviokorjattu.

Toiminnan tunnuslukuja vuodelta 2018

	Tot. 2016	Tot. 2017	Tav. 2018	Tot. 2018
Lainat	18.759	19.280	20.000	26.042
Lainat / asukas	13,2	13,7	14	19,2
Lainan hinta	5,2	4,6	5,0	3,5
Lainaajat	546	486	600	455
Kirjastokäynnit	24.732	26.933	20.000	16.216
Käynnit / asukas	17,3	19,1	14	11,9
Nettokustannukset, kirjasto	96.957	89.479	95.520	91.381
Nettokustannukset, €/ asukas	68	63,55	66,98	67,34

Kulttuuri

Kulttuuritoimen tehtävänä on edistää, tukea ja järjestää kulttuuritoimintaa kunnassa. Kulttuuritoiminnalla tarkoitetaan taiteen harjoittamista ja harrastamista, taidepalvelusten tarjontaa ja käyttöä, kotiseututyötä ja paikallisen perinteen vaalimista sekä edistämistä.

Kesällä kulttuuritoimella oli kesätyöntekijä nimikoimassa laminoiduilla lapuilla uudelleen museokokoelman esineistöä. Merkinnät olivat erittäin puutteelliset ja herkästi kuluvat ja irtoavat.

Kirjaston näyttelytilassa järjestettiin kuusi erilaista näyttelyä: Mannilan Jahti ry:n juhlanäyttely, Kansalaisopiston kädentaitoryhmien 50 v. juhlanäyttely, Taito- hankkeen koululaisnäyttely, Elsa Härkönen-Peuran muistonäyttely, Maisa Kiven Matkataan taiteessa-näyttely ja paikallisen nuoren Janika Kotilaisen Absurd World - näyttely. Mannilan Jahdin näyttelyn valmisteluun liittyi seuran ja koulun tiivis yhteistyö pienoismallien rakentamisessa. Näyttelylle järjestettiin avajaiset ja kaikki koululuokat kävivät tutustumassa näyttelyyn. Taito-hankkeen kautta Keski-Suomen Käsityökeskuksen ohjaajat kävivät vetämässä kuvataide- ja käsityötunteja 2. luokassa. Niinpä näyttely koostui oppilaiden hankkeen aikana tekemistä teoksista. Avajaisiin saapui runsaasti taiteilijoiden perheenjäseniä ja ystäviä. Maisa Kiven näyttelyyn liittyen pidettiin avajaiset, jossa puhuivat itse taiteilija ja Alpo Peltola kertoi Maisan työhistoriasta Kannonkoskella. Lisäksi tarjottiin 0-7-luokkalaisille ja varhaiskasvatukselle eri sisältöisiä taidepajoja satumaalausparjasta taidenäyttelyn esittelyyn. Maisa Kivi luennoi myös Helene Schjerfbeckin elämästä ”Ilta Taiteen Parissa” -tapahtumassa kirjastolla. Näyttelyn päätyttyä Kannonkosken koulu ja kulttuuritoimi ostivat yhteishankintana Kannonkosken koulun ala-aulaan Maisa Kiven taideteoksen.

Kulttuuritoimen tapahtumista merkittävin on Antin Soitto, joka järjestetään yhteistyössä Keski-Suomen Kansanmusiikkiyhdistyksen ja Kannonkosken Marttojen kanssa. Keli suosi Nuottalassa pidettävää ulkoilmakonserttia! Juhlassa myönnettiin Antin Malja sekä Keski-Suomen Oltermannin arvonimi. 6.9. järjestettiin kirjastolla Reijo Vähälän ”sellaista elämä on” – lausuntailta. Lapsille tarjottiin kouluun teatteri vierailu. Teatteri Mukamas esitti ”Hiirilainen ja uudet luistimet” nukketeatteriesityksen. Kulttuuritoimi oli juontovuorossa sekä Nevalinnan puurojuhlassa että seurakuntatalolla järjestetyssä Ilonpäivässä. Ilonpäivän pääesiintyjänä oli viulisti Ville Ojanen. Kulttuuritoimi oli mukana kumppanuuspöydän lettukesteillä Honkalassa. Teatteriretki järjestettiin Tampereen teatteriin Cats-musikaaliin. Konserttiretki järjestettiin yhteistyössä koulun valinnaisen musiikin ryhmän kanssa Saarijärvelle Jyväskylän sinfoniaorkesterin konserttiin, jota johtivat Atso Almilan kapellimestarioppilaat. Kulttuuritoimi oli mukana Kannonkosken koulun 8lk:n taidetaushankkeen reissulla Helsingissä Kiasmassa.

Veteraanipäivän juhlallisuudet pidettiin K- kuntien yhteisjuhlanäytelmänä Kinnulassa, jonne tarjottiin Kivijärven kanssa yhteinen kuljetus. Kannonkoski-päivä oli kesäkuun lopussa. Itsenäisyyspäivänä oli jumalanpalvelus, seppeleenlasku sankarihaudoille, täytekkukahvit ja juhla seurakuntatalolla.

K-kuntien yhteistyönä valmisteltiin seuraavaa yhteishanketta. Tällä kertaa rahoitusta haettiin sanataideprojektiin ja myönnetyllä rahoituksella palkattiin sanataideohjaajaksi Irma Hirsjärvi. Hän ohjaa sanataideryhmiä ja yksityisiä henkilöitä kaikissa k-kunnissa. Hankkeeseen liittyy myös kirjailijavierailuita sekä yhteisen antologian painattaminen.

Kulttuuritoimi on toiminut koollekutsujana järjestöilloissa sekä osallistunut mahdollisuuksien mukaan maakunnalliseen yhteistyöhön.

Elokuvanäytöksiä on tarjottu erikseen toivotusti koululuokille ja varhaiskasvatukselle kuin myös kaikille avoimina näytöksinä. Elokuviin on osallistunut vaihtelevasti katsojia. Erityisesti lasten elokuvat vetävät katsojia. Pyrimme esittämään uutuuksia heti silloin, kun ne tulevat kirjastomme valikoimiin. Kokeilemme myös erilaisia ajankohtia.

Toiminnan tunnuslukuja vuodelta 2018

	Tot. 2016	Tot. 2017	Tav. 2018	Tot. 2018
Näyttelyt	9	8	4	6
Juhlat	2	1	3	2
Retket ja tapahtumat	13	18	8	24
Elokuvat/katsojat	31/409	37/475	12/100	18/277
Yhteishankkeet	1	1	0	1
Nettokustannukset, kulttuuri	10.476	7.288	12.500	15.659
Nettokustannukset, €/ asukas	7,35	5,18	8,76	11,54

Nuorisotyö

Keskeisimmät nuorisotoimen tehtävät ovat lasten ja nuorten kasvatuksellinen ohjaus koulussa ja vapaaajalla, lasten ja nuorten kerho-, retki-, leiri- ja tapahtumatoiminnan koordinointi ja järjestäminen sekä lasten ja nuorten vaikuttajakanavien ohjaaminen. Kasvatusohjaajan työajasta 65% oli nuorisotyötä. Maakunnallisessa palkitsemisjuhlassa palkittiin nuorena tsemppaajana Jani Autio ja nuorten tsemppaajana Jukka Kainulainen. Samaisessa juhlassa Kannonkosken, Kivijärven, Kyyjärven kuntien ja Piispalan yhteistyössä toteuttamat Crazy Action illat palkittiin vuoden Keskisuomalaisena nuorisotekona.

Koulunuorisotyön eri muodoista on jatkettu tarpeen mukaan järjestettävää pienryhmätoimintaa ja läksyyli –toimintaa (yksilöllinen läksyohjaus), painopistealuetuetyöskentelyä sekä tapahtumatoimintaan osallistumista. Kasvatusohjaaja kuuluu koulun tapahtumatyöryhmään sekä yhteisölliseen oppilashuoltoryhmään. Nuorisotoimi hallinnoi ja koordinoi koulun kerhotoimintahankkeita sekä liikkuva koulu-hanketta. Liikkuva koulu-toimintaan liittyen kehitystyö jatkuu edelleen. Kasvatusohjaaja on kouluttautunut Lapset Puheeksi-kouluttajaksi ja on vastannut perusopetuksen henkilöstön edelleen kouluttamisesta Kannonkoskella. Pienryhmätoiminnan menetelminä käytössä ovat ART (aggression replacement training) –ryhmätoimintamalli, hyvekasvatus sekä Aggression portaat- toimintamalli.

Nuorisotalon avoimet ovet on järjestetty kerran-kaksi kertaa viikossa kouluviikkojen aikoina kaikille yli 6-luokkalaisille nuorille. Yli 9-luokkalaisille nuorille ostettiin edelleen perjantai-iltoihin klubitoimintaa Kannonkosken - Kivijärven 4H-yhdistykseltä. Saarijärven seurakunta on jatkanut nuorten ilta toimintaansa n. kerran kuussa Nuokkarilla. Kevätkaudelle 4H-yhdistys tarjosi clubin etkoja nuoremmille yläkoululaisille. Piispalassa jatkettiin Cracy Action -iltoja, jolloin Kannonkosken, Kivijärven ja Kyyjärven nuoret pääsevät harrastamaan Piispalassa ilmaiseksi.

Nuorten vaikuttajakanavina toimivat Kannonkosken Lasten Parlamentti sekä nuorisovaltuusto. Nuorisovaltuustolla on edustajansa valittuna Maakunnallisessa nuorisovaltuustoa valmistelevassa ryhmässä sekä

oman kunnan lapsi- ja perhepalveluiden kehittämistyöryhmässä. Loppuvuodesta valittiin uusi maakunnallinen nuorisovaltuusto, jossa meillä on kolme jäsentä. Myös puheenjohtajuus tuli Kannonkoskelle. Kunnan nuoret edustajat ovat osallistuneet Maakunnalliseen Nuorisofoorumiin sekä Maakunnalliseen Lasten Parlamenttiin. Nuvalaisille on järjestetty leirimuotoista koulutusta sekä oman kunnan että maakunnallisesta toiminnasta Nuorten Keski-Suomen organisoimana Piispalassa. Maaliskuussa järjestettiin Nuorten Keski-Suomen kanssa yhteistyössä Vaikuta-teemapäivä, johon osallistui mm. kansanedustajia, paikallisia päättäjiä, Manun edustajia ja Toukotiimi. Nuoret pääsivät pelaamaan Yhteiskuntasimulaattoria sekä suunnittelemaan tulevaa lähiliikunta-aluetta. Koululla järjestettiin alkuvuodesta presidenttivaalien nuorisovaalit Allianssi ry:n valtakunnallisen kampanjan kanssa.

Leiritoiminnan osalta merkittävimmit omiksi leireiksi ovat muodostuneet syyslomalla pidettävä Syysäpinää leiri Piispalassa sekä kesäloman ensimmäisellä viikolla oleva kesäpäiväleiri Summeri. Seurakunnan kanssa ei enää järjestetty erillistä kesäleiriä vaan seurakunta oli mukana yhden Summeripäivän järjestelyissä. Lisäksi kesällä oli kaksi päivää kestävä Heppahöpsötysleiri. Hiihtolomalla oli lumileiri, johon nuorisotoimi osallistuu maksamalla osan nuorten ohjaajien palkoista. Kaikissa näissä leireissä keskeisin yhteistyökumppani on 4H-yhdistys. Kutosleiri toteutettiin yhteistyössä oppilashuollon ja koulun henkilöstön kanssa. Vuoskosken Paukku tarjoaa majan ilmaiseksi leirin käyttöön. Taikurileiripäivään ei löytynyt tarpeeksi osallistujia.

Miltei kaikki kerhotoiminta toteutettiin hankerahoituksen turvin ja yhteistyössä eri sidosryhmien kanssa. Koulun kerhotoiminnan kehittämishankkeet jatkuivat. 4H hallinnoi Avin iltapäivätoimintahanketta. Hankkeiden kautta on järjestetty enimmäkseen koko lukuvuoden kestoisia kerhoja ja lisäksi lyhytkestoista paja-toimintaa esim. pääsiäisen ja joulun aikaan ja erikoislajeihin liittyen. Teatteri Raatikon kautta toteutettiin Seikkailu satumetsässä – paja ja Piispalan kanssa uimajaksokerho. Loiskis-orkesterilta ostettiin soitinrakenuspaja. Kasvatusohjaaja piti maskeerauskurssin. Koko vuoden kestävästä kerhoista liikkis- ja luontokerhot ovat kasvatusohjaajan pävastuulla. Nuorisotoimi ja 4H sijaistavat toisiaan eri kerhoissa joustavasti.

Liikkuva koulun kolmas rahoitushanke käynnistyi syksyllä ja omarahoitusosuus tuli selkeästi varata rahana. Hanke jatkuu kevätlukukauden ja loppuvuodesta haettu lähiliikunta-aluehanke on luonteva jatko liikkuvan koulun kehittämiseksi. Syksyllä järjestettiin hankkeen kautta väkkäriohjaajakoulutus sekä henkilöstölle liikkunnallisten opetusmenetelmien koulutusta.

Erilaisia tapahtumia on järjestetty yhteistyössä eri sidosryhmien kanssa. Niistä keskeisimpiä olivat vapputapahtuma, Motoristit koulukiusaamista vastaan – tapahtuma, koko koulun vanhempainilta ja lauantaikoulupäivä, Pärske-päivä PiiSpassa, Halloween-tapahtuma Piispalan Pihkassa ja joulumarkkinat koululla.

Retkiä järjestettiin Paavon Rinteille Saarijärvelle, Duudson Parkiin Seinäjoelle, Toukofestiin Jyväskylään, Särkänniemeen ja Super Parkiin Jyväskylään.

Etsivä nuorisotyön tuottaa yhteistyösopimuksella Piispala, Kannonkosken, Kyyjärven ja Kivijärven kuntien yhteisenä etsivänä nuorisotyöntekijänä jatkoi Kalle Kohonen. Nuorisotoimi on mukana Kannonkosken lapsi- ja perhepalvelukeskuksen kehittämistyössä ja kasvatusohjaaja on kunnan yhdyshenkilö Keski-Suomen perhekeskusverkostossa.

Toiminnan tunnuslukuja vuodelta 2018

	Tot. 2016	Tot. 2017	Tav 2018	Tot. 2018
Kerhot kevät/syksy	9/9	8/10	7/7	9/9
Retket	5	2	2	7
Leirit	8	8	3	7
Tapahtumat/Kurssit	16	13	3	19
Lapsipoliittiset tilaisuudet	0	1	1	1
Nuorten osallisuus	4	4	4	6
Avoin toiminta iltaa/vuosi	42	49	60	50
Hallinnoitavat hankkeet	6	5	2	3
Alle 29 v. määrä	349	342	334	320
Nettokustannukset, €	22.524	25.284	55.320	47.513
Nettokust. / asukas	15,80	17,96	38,79	40,77
Nettokust./ alle 29-v.	64,53	73,93	165,62	148,48
Nuorisotyön valtionosuus €	1.582	1.586	-	-

Liikunta ja ulkoilu

Tehtäväalueen keskeisenä tavoitteena on liikunnan ja muun terveyttä edistävän fyysisen aktiivisuuden edistäminen. Käytännössä liikuntatoimen palvelut tuottaa Piispala sekä kunnan hyvinvointivastaava. Hyvinvointivastaava aloitti kunnassa 1.4.2018. Hänen työaikansa jakaantuu kunnan (60%) ja Nuorisokeskus Piispalan (40%) kesken. Kunnan liikuntapaikkojen hoidosta vastaa tekninen toimi. Palvelupaketin kokonaiskäytöstä kaikkiaan 47.400 € on suoraan liikuntaan liittyviä palveluja (vakiovuorot, saldokortit, tehotiistait – ja torstait, vesijumput, koulun, varhaiskasvatuksen sekä nuorisotoimen ja järjestöjen liikunnallinen käyttö). Erilaisia liikunta tapahtumia ja ryhmiä on järjestetty ympäri vuoden. Toukokuussa osallistuttiin valtakunnalliseen unelmienliikuntapäivään. Kivijärven kanssa yhteistyössä järjestettiin kesäkuinen pyöräilytapahtuma Yläpäässä. Kesällä oli mahdollisuus osallistua hyvinvointivastavan ohjaamiin liikuntatuokioihin, joita oli mm. kesäkävelyt, pihatreenit, juoksukoulu sekä mölkkytuokiot. Kunnan edustusjoukkue saatiin kasaan maakuntaviestiin ja maakuntasuunnistukseen. Keväällä järjestettiin ikäihmisille suunnattu liikuntaraati, jonka seurauksena käynnistyi ikäihmisten matalankynnyksen ohjatut ryhmät, ryhmiä 2 viikossa. Kunnassa käynnistyi myös ikäihmisille suunnattu liikuntaneuvonta. Hyvinvointivastaavalla on liikuntaneuvontavastaanotto kuukauden ensimmäisenä keskiviikkona, sekä muina aikoina ajanvarauksella. Perinteisenä liikuntakampanjana järjestettiin yhteistyössä Kihon ja Pop-pankin kanssa Kävelen kuntoon lokakuussa -kampanja. Vuoden 2018 liikuntatekona palkittiin hyvinvointivastaava Heidi Reimanin liikunnan kehittämistyö Kannonkoskella.

Toiminnan tunnuslukuja vuodelta 2018

	Tot. 2016	Tot. 2017	Tav. 2018	Tot. 2018
Liikuntakamp. ja -tapahtumat	2	7	2	6
Edustukset (mm. viestit)	1	1	2	2
Palvelupaketin liikuntapalvelut	38.097	35.029	25.000	
Nettokustannukset, €	34.855	25.404	41.590	36.510
Nettokust. / asukas	24,45	18,04	29,17	26,91
Liikuntatoiminnan valtionosuus €	5.257	5.211	-	-

SIVISTYSLAUTAKUNTA SISÄISEN VALVONNAN SELONTEKO VUODELTA 2018

Sisäisen valvonnan tarkoituksena on varmistaa, että kunnan toiminta on taloudellista ja tuloksellista, päätösten perusteena oleva tieto on riittävää ja luotettavaa ja että lain säännöksiä, viranomaisohjeita ja toimielinten päätöksiä noudatetaan ja että omaisuus ja voimavarat turvataan.

Sivistystoimen sisäisen valvonnan järjestäminen

Sivistystoimen toiminta pohjaa valtuuston asettamiin strategisiin tavoitteisiin sekä talousarvioon ja -suunnitelmaan. Lautakunta seuraa talousarvion toiminnallisten ja taloudellisten tavoitteiden toteutumaa kokouksissaan. Lisäksi talousarvion toteutumaseuranta välitetään lautakunnalle sähköpostilla kuukausittain. Sivistyslautakunnan pöytäkirjat ovat luettavissa kunnan kotisivuilla.

Henkilöstö- ja toimielinrakenteet, tehtäväkuvat ja niiden ajantasaisuus

Sivistystoimen tehtäväalueesta vastaa sivistyslautakunta. Tehtäväalueen tulosityksiköiden vastuuviranhaltijat ja muu henkilöstö on pääosin kuvattu toimintakertomuksessa. Sivistystoimen viranhaltijoiden tekemät viranhaltijapäätökset käsitellään lautakunnan jokaisessa kokouksessa.

Kunnan omaisuutta koskevat muutokset (hankinnat, myynnit, poistot)

- Ei merkittäviä omaisuusmuutoksia

Kuntaa velvoittavat uudet sopimukset ja niiden seuranta

Vuonna 2018 kunta teki seuraavat sivistystoimea koskevat sopimukset:

- Arviointisovellus Qridin käyttösopimus lukuvuodelle 2018 – 2019
- Bechstein-flyygelin vuokrasopimus Saarijärven seurakunnan kanssa 1.11.2018 alkaen toistaiseksi
- Visma InSchool ohjelmien SaaS-palvelusopimus 9.11.2018 alkaen toistaiseksi

Talouden ja toiminnan suunnittelu ja seuranta

Laskujen vastaanottaja ja hyväksyjä on eri henkilö. Viranhaltijoiden omat laskut hyväksyy esimies tai lautakunnan puheenjohtaja. Tulosityksiköiden vastuuhenkilöt seuraavat talousarvion toteutumista kuukausittain ja kuukausiseuranta toimitetaan sähköpostilla myös lautakunnalle.

Ulkopuolista rahoitusta sivistystoimi pyrki hyödyntämään mahdollisimman tehokkaasti. Hakemukset ja niiden loppuraportit annetaan tiedoksi lautakunnalle. Tarkastuslautakunta kuulee sivistysjohtajan ajankohdittaiskatsauksen oman aikataulunsa mukaisesti.

Merkittävimmät riskit

Sivistyspalveluista esimerkiksi nuoriso-, kulttuuri-, liikunta-, kirjasto- ja hallintopalvelut toimivat pienellä henkilöstömäärällä, käytännössä yhden ihmisen varassa. Tämä aiheuttaa riskin toiminnan jatkuvuudelle esimerkiksi pidemmissä sairauslomissa tai henkilöstövaihdosten yhteydessä.

TEKNINEN LAUTAKUNTA

Teknisen lautakunnan keskeisimpiä tehtäviä ovat kunnan toimesta tapahtuva uudisrakentaminen ja rakennusten vuosikorjaukset sekä perusparannukset, vesi-, viemäri- ja kaukolämpölaitoksen sekä niiden verkostojen toiminta ja kunnossapito sekä puistojen, yleisten alueiden ja liikuntapaikkojen kunnossapito. Kunnan ruoka- ja siivouspalvelut kuuluvat myös teknisen toimen alaisuuteen. Tekninen lautakunta kokoontui kertomusvuonna 8 kertaa ja käsitteli 45 asiaa.

Kunnaninsinööri Jukka Tuohimaa on toiminut teknisen toimen toimialajohtajana 31.7.2018 asti jääden virkavapaalle 1.8.2018 alkaen ja irtisanouduttuaan 30.11.2018. Erkki Autio on toiminut Jukka Tuohimaan sijaisena 1.8.–30.11.2018 ja myöhemmin vt. kunnaninsinöörinä 1.12.2018 lähtien. Yleisesti avoinna olleeseen kunnaninsinöörin virkaan 7.1.2019 lähtien valittiin Teemu Marttinen. Teknisen lautakunnan vastuualueena ovat kaikki teknisen toimiston ja lautakunnan hallinnolliset tehtävät. Ympäristö-, rakennusvalvonta- ja ympäristöterveysasiat ovat kuuluneet vuoden 2013 alusta lukien Pohjoisen Keski-Suomen ympäristötoimen alaisuuteen. Viranhaltijoista rakennustarkastaja Antti Latikalla on ollut toimistopäivät myös Kannonkoskella (maanantaisin ja keskiviikkoisin) vuonna 2018.

Toimintavuoden aikana valmistui teknisen työn ja yritystilat sisältänyt rakennushanke ja samoin Mäntykodin Oksalan ja päiväkeskuksen saneeraus- ja laajennushanke. Teollisuuskiinteistöissä vietiin eteenpäin paloturvallisuusinvestointeja. Kyläkuvan kehittämistä ja viihtyisyyden lisäämistä edistettiin puiston, torialueen ja Nuottalan alueen kehityssuunnitelmilla. Puisto pääosin toteutettiin toimintavuoden aikana, mutta poikkeuksellisen kuivan kesän jäljiltä nurmialueet ja istutukset edellyttävät toimenpiteitä vielä keväällä 2019. Torialueen suunnitelmasta toteutettiin toimintavuoden aikana Leppälänkyläntien varteen ja torialueen laidoille suunnitellut istutukset. Hankesuunnittelun osalta valmistuivat paloaseman ja koulukeskuksen lähiliikuntapaikan hankesuunnitelmat.

Kunnallistekniikka

Toimintavuoden aikana toteutetut uudet liittymät koskivat lähinnä kunnan omia kiinteistöjä. Oravanniemi–Mannilantie –vesilinja valmistui ja otettiin käyttöön kevään 2018 aikana. Taajaman viemäri- ja vesijohtoverkkoon tehtiin vuoden 2018 aikana peruskorjausta, pääosin rikkoontumisten johdosta. Lisäksi muita pienempiä vuotojen korjauksia tehtiin taajama-alueella. Osa viemäriverkoston saneerauksista siirtyi toteutukseltaan vuoden 2019 alkuun. Lahdentauksen uudelle kaava-alueelle suunnitellun kunnallistekniikan rakentamista ei käynnistetty toimintavuoden aikana. Vesi- ja viemärilaitos on oma taseyksikkönsä.

Kaavatiet

Kaavateillä suoritettiin kuluneen vuoden aikana normaalit kunnossapitotyöt. Talvikunnossapidon sopimuskausi jatkui toimintavuoden aikana. Heikintien rakentamista lahdentauksen kaava-alueelle ei aloitettu, mutta suunnitelmat rakentamisesta ovat valmiina. Kujatien kunnostusta ei aloitettu, kun Heikintien toteutus lykkääntyi. Katuvalaistuksien uusimisia ei myöskään toteutettu, mutta katuvalaistuksen kehittämistä koskevat suunnitelmat on toteutettu Kujatien, Kytötien ja Heikintien osalta sekä liikenneturvallisuuden kehittämiseen liittyen suojatievalaistuksen osalta.

Kaukolämpö

Kaukolämpöverkoston vuotoja korjattiin vuoden aikana. Kaukolämmön lämpöenergian tuottajana jatkaa Helppo Lämpö Oy.

Kiinteistöjen kunnossapitotyöt

Kiinteistöjen kunnossapitotyitä tehtiin määrärahojen puitteissa. Sisämaalaustöitä tehtiin vuokra-asunnoissa vuokralaisten vaihtumisen yhteydessä, sekä kunnostettiin vuokra-asuntoja investointiohjelman mukaisesti. Sentraalikuljalla toteutettiin käyttövesiputkiston saneeraus rivitalon 1 osalla. Mäntykodilla Käpylän ja Juurelan energiatehokkuutta parannettiin toteuttamalla yläpohjiin lisälämmöneristys. Teollisuustilojen paloturvallisuusinvestointeja toteutettiin sprinklauksen osalta, mutta työt jatkuvat vuoden 2019 keväällä kiinteistökohtaisten sammutusvesisäiliöiden ja pumppaamojen tarpeen osalta.

Ruoka- ja siivouspalveluyksikkö

Kunnan ruoka- ja siivouspalveluyksikkö on kuulunut teknisen toimen alaisuuteen vuodesta 2009. Ruokapalveluiden tuottamisessa siirryttiin vuoden 2014 alussa keskuskeittiömalliin. Ruoka valmistetaan koulun keittiössä, josta se kuljetetaan mm. Mäntykodin jakelukeittiöön. Saneerauksen päätyttyä Mäntykodin jakelukeittiö on otettu uudelleen käyttöön ja merkittävä osa Saarikan ruokapalvelujen asiakkaita palautui ruokayksikön palvelujen piiriin. Ruoan valmistaminen ja jakaminen toteutettiin edelleen 5 päivänä viikossa, mutta mäntykodin keittiön toimintaa tullaan kehittämään osittain valmistuskeittiön suuntaan vuoden 2019 aikana. Tekninen toimi järjestää ruoan kuljetukset omana toimintana.

Mäntykodin saneerauksen valmistuminen vaikutti myös siivousyksikköön, sillä Mäntykodin suoritteet palautuivat entiselleen.

Henkilöstö

Viran- ja toimenhaltijat:

- kunnaninsinööri
- toimistosihteri, 0,60
- laitosmiehet, 2
- kiinteistönhoitaja
- ruoka- ja siivouspalveluesimies
- ruoka- ja siivouspalvelutyöntekijät, 8

Teknisellä hallinnonalalla tilivelvollisia viranhaltijoita ovat kunnaninsinööri sekä ruoka- ja siivouspalveluesimies.

Puisto- ja liikunta-alueiden hoitoa sekä muuta kunnossapitoa tekivät myös työllistämistuella palkatut henkilöt. Lisäksi ruoka- ja siivouspalveluyksikössä työskenteli useita henkilöitä työllistämistuella. Työsuhteen kesto vaihteli kahdesta kuukaudesta aina vuoteen asti.

HALLINTOPALVELUT

RAKENNUSVALVONTA

Vuonna 2018 uusia toimenpide- ja rakennuslupia myönnettiin 42 kpl, joista rakennuslupia 30 (v.2017, 34) kappaletta. Rakennuslupiin liittyviä katselmuksia suoritettiin 84 kpl (v. 2017 65 kpl).

KAAVOITUS JA MAANKÄYTTÖ

Kaavoituksen valmistelu- ja asiantuntijapalvelut ostetaan ostopalveluina Saarijärven kaupungilta. Aluearkkitehtipalvelut valmistelee yleiskaava- ja asemakaava-alueilla pääsääntöisesti suoraan kunnanhallitukselle. Tekninen lautakunta huolehtii kaavoituksen osalta toimeenpanoon liittyvistä päätöksistä, mm. konsulttien kilpailutukset ym. Rakentamisen poikkeamishakemukset ja maa-ainesluvut valmistellaan ympäristölautakunnassa. Viitasaaren kaupungin toimintavuoden aikana tehdyn hallintosääntöuudistuksen johdosta Rakentamisen poikkeamishakemukset mm. käyttötarkoituksen muutoksesta on delegoitu viranhaltijoille, eikä näin ollen vaadi lautakuntakäsittelyä.

YMPÄRISTÖNSUOJELU

Ympäristönsuojelun tehtäviä hoitaa Pohjoisen Keski-Suomen Ympäristötoimi ja siellä viiden kunnan yhteinen ympäristölautakunta. Ympäristönsuojelussa lautakunnan tehtävänä on valvoa ja edistää alueellaan ympäristönsuojelua siten, että luontoa ja muuta ympäristöä suojelemalla, hoitamalla ja kehittämällä turvataan kunnan asukkaille terveellinen, viihtyisä ja virikkeitä antava elinympäristö. Tärkeimmät lautakunnan tehtävät on määritelty ilmansuojelu-, ympäristölupamenettely-, jäte- sekä vesilaissa.

Kannonkoskella ympäristönsuojelun suoritteita vuonna 2018 kirjattiin yhteensä 26. Ilmoituksia kirjattiin 5, joista 3 oli nitraattiasetuksen mukaisia ilmoituksia ja 2 ilmoitusta koskivat lannanlevitystä poikkeustilanteessa. Tarkastuksia toteutettiin yhteensä 16, joista ympäristö- ja maa-aineslupia koski 5, jätehuoltoa 2 ja muita tarkastuksia oli 8. Lisäksi valvontasuunnitelman mukaisia tarkastuksia oli 1. Muina suoritteina Kannonkoskella oli kirjattu 5 lausuntoa.

PALO- JA PELASTUSTOIMI

Palo- ja pelastustoimen palvelut järjestää Keski-Suomen pelastuslaitos, jolle Kannonkosken kunta maksaa asukasluvun mukaan määräytyvän osuuden kustannuksista.

	Tot. 2016	Tot. 2017	Tav. 2018	Tot. 2018
Palo- ja pelastustoimi	125 792	120 249	116 110	118 148
Palo... kuntaosuus	118 536	112 622	110 410	110 404
Hallintopalvelut yhteensä				
Nettokustannukset, €	369 176	372 890	393 840	367 045
Nettokustannukset / asukas	259	265	276	270

TOIMITILA- JA VUOKRAUSPALVELUT

	Tot. 2016	Tot. 2017	Tav. 2018+m	Tot. 2018
Vuokra-asunnot, m2	3 568	3 568	4 490	4 490
Muut rakennukset m2	16 650	16 650	18 038	20 027
Netto, €	+ 149 254	+ 215 141	+ 253 770	+ 314 055
Netto /asukas	+ 105	+ 153	+ 180	+ 231

MUUT PALVELUT

Sisältää siivous- ja ruokapalvelut, metsän ym. muut kunnan alueet, maa-alueiden vuokraus, puistot ja muut yleiset alueet, luontoreitistöt, jätehuolto, venesatama, maisemanhoito, velvoitetyöllistetyt, ulkopuolisille tehtävät työt, teiden kunnossapito ja valaistus, yksityistietoiminta ja muut tieasiat.

SIIVOUS- JA RUOKAPALVELUT

	Tot. 2016	Tot. 2017	Tav. 2018	Tot. 2018
Aterioiden määrä	n. 97 800	n. 98 000	60 000	n. 87 900
Aterian hinta	4,00-7,00	4,00-7,00	4,00-7,00	4,00-7,00
Netto, €	+57 203	+41 721	0	+5 971
Nettokustannukset / asukas	+ 40	+ 30	0	+ 4

V.2016 ateriamäärät laskettu sote-maakuntaudistus kyselyn suoritekertoimella. (ateriap. kertoimilla = 103.517)

V.2017 ateriamäärät laskettu sote-maakuntaudistus kyselyn suoritekertoimella. (ateriap. kertoimilla = 103.886)

v.2018 ateriamäärät laskettu sote-maakuntaudistus kyselyn suoritekertoimella. (ateriap. kertoimilla = 93.794)

MAA- JA METSÄTILAT

	Tot. 2016	Tot. 2017	Tav 2018+m	Tot. 2018
Netto, €	- 3 620	+ 59 208	+43 400	+ 50 537
Netto / asukas	- 3	+ 42	+30	+ 37
v.2016 metsän ja soran myynti alittivat arvion				

PUISTOT JA MUUT YLEISET ALUEET

	Tot. 2016	Tot. 2017	Tav. 2018	Tot. 2018
Nettokustannukset, €	36 222	36 739	45 660	36 255
Nettokustannukset / asukas	25	26	32	27

LIIKENNEVÄYLÄT JA YLEISET ALUEET

(Teiden kunnossapito ja valaistus ja yksityistiet ja muut tieasiat)

	Tot. 2016	Tot. 2017	Tav 2018+m	Tot. 2018
Kaavatiet, km	7,900	7,900	10,585	7,900
Kaavatie, sora, km	6,610	6,610	7,595	6,610
Kaavatiet, pääll., km	1,290	1,290	2,990	1,290
Yl. alueet/puistot, m2	2500	2 500	5 000	2 500
Kevyenliikenteenväylät, km	5,550	5,550	5,500	5,550
Kunnan av. yksityisteille, kpl	45	41	n.55	41
Katuvalaistus, km	10,800	10,800	11,8	10,800
Nettokustannukset, €	41 154	46 334	56 400	59 153
Nettokustannukset / asukas	29	33	40	44

VESIHUOLTO

Vuoden 2016 aikana vesi- ja viemärlaitoksesta on perustettu oma erillinen taseyksikkönsä.

Vesilaitos

Laatutavoite: Veden laadun säilyttäminen nykytasolla ja vedenjakelun varmistaminen

Tavoitteen saavuttaminen: Veden laadussa ei ole ollut kuluneena vuonna ongelmia ja laatu säilyi erinomaisella tasolla. Veden laadun turvaamiseksi tehdään tarkkailua verkostoon liitetyille laitteistoille tutkimusohjelman mukaisesti. Näin pyritään varmistamaan mahdollisimman pieni riski veden laatuongelmien ilmenemiselle. Kuluvan vuoden aikana verkostossa havaittuja vuotoja on paikallistettu ja korjattu. Lisäksi vuoden aikana on teetetty keskustaajaman vedenottamon ja verkoston kapasiteettiselvitys.

Viemärlaitos

Laatutavoite: Entistä puhtaamman lopputuloksen saaminen, vuotovesien vähentäminen, linjaston betoniviemärien uusiminen ja puhdistamon lietteen käsittelyn tehostaminen.

Tavoitteen saavuttaminen: Puhdistustuloksissa on ollut puutteita kevään 2018 aikana poikkeuksellisen suurista hulevesimääristä johtuen eikä kevään osalta puhdistustuloksiin päästy. Muutoin koko vuosi jätevedenpuhdistamo on toiminut lupaehtojen mukaisesti.

Toimenpiteet:

Hulevesivuotojen aiheuttajia on etsitty ja huleveden pääsyä viemäriin on pyritty vähentämään.

Lietteen käsittelyn tehostamiseksi on investoitu toimintavuoden aikana uusi lietelava. Uuden lavan ansiosta lietteen kuljetuskustannukset ennustetaan pienenevän merkittävästi suuremman tilavuuden johdosta.

Hulevesiviemäröinti

Laatutavoite: taajaman hulevedet imeytetään tai johdetaan niin, ettei niistä aiheudu merkittävää haittaa rakennetulle ympäristölle.

Tavoitteen saavuttaminen: Taajaman hulevedet ovat pääosin hallinnassa. Toimintavuoden aikana yksittäisten kiinteistöjen hulevesien johtamiseen viemäriverkostoon on puututtu. Varsinainen hulevesiviemäröinti on järjestetty vain koulun alueelta ja kevyen liikenteen väylien varressa. Taajaman pinnoitettujen alueiden määrä on niin pieni, ettei hulevesistä aiheudu merkittävää riskiä.

Jätevedenpuhdistamoa rasittavaa hulevesikuormitusta tulisi edelleen selvittää kuormitushuippujen aikana ja hule- ja vuotovesien määrää pitäisi pystyä pienentämään jätevedenpuhdistamon toiminnan parantamiseksi.

	Tot. 2016	Tot. 2017	Tav 2018+m	Tot. 2018
<i>Vesilaitos</i>				
Verkoston pituus (m)	29 960	29 960	30 360	29 960
Myyty vesi (m ³)	32 711	37 657	35 000	34 616
Vesimaksu (euroa/m ³)	0,97	1,15	1,30	1,35
<i>Viemärlaitos</i>				
Verkoston pituus (m)	28 502	28 502	28 902	28 502
Käsitelty jätevesi (m ³)	97 371	99 736	80 000	125 563
Jätevesimaksu (euro/m ³)	2,00	2,20	2,20	2,20
Toiminnan netto, €	+ 44 286	41 491	+ 35 040	+ 23 569
Netto / asukas	+ 31	+ 29	+ 25	+ 17

V.2016 vesihuoltolaitoksesta perustettiin oma kirjanpidollinen taseyksikkö. Edellisten vuosien lisäksi esitetään rahoituslaskelma. Taseyksiköstä esitetään: tuloslaskelma, rahoituslaskelma ja tase. Vesihuoltolaitos sisältyy tek .lautakunnan tuloslaskelmaan.

KAUKOLÄMPÖLAITOS Laatuavoite: Lämmönjakeluverkoston kunnossapidon tehostaminen, kaukolämpövuotojen ehkäiseminen ja hävikkiprosentin pienentäminen. Häiriöttömän lämmöntoimituksen takaaminen asiakkaille.

Verkostovedestä otettiin näytteitä oikeiden kemikaalisuhteiden määrittämiseksi kaksi kertaa vuodessa ja verkostoveden kemikaalisuhteet olivat kunnossa (verkoston suojakemikaalit).

	Tot. 2016	Tot. 2017	Tav. 2018	Tot. 2018
Verkoston pituus (metriä)	4 382	4 382	4 382	4 382
Myyty energia (Mwh)	5 037	4 755	4 620	4 774
Ostettu energia (Mwh)	6 027	5 727	5 520	5 897
Toiminnan netto, €	+ 16 913	+ 20 338	+14 690	+ 32 030
Netto / asukas	+ 12	+ 14	+ 10	+ 24

TEKNINEN LAUTAKUNTA

SELONTEKO SISÄISEN VALVONNAN JÄRJESTÄMISESTÄ 2018

Sisäisen valvonnan tarkoituksena on varmistaa, että kunnan toiminta on taloudellista ja tuloksellista, päätösten perusteena oleva tieto on riittävää ja luotettavaa ja että lain säännöksiä, viranomaisohjeita ja toimielinten päätöksiä noudatetaan ja että omaisuus ja voimavarat turvataan.

Henkilöstö- ja toimielinrakenteet

Teknisen toimen tehtäväalueesta vastaa tekninen lautakunta. Tehtäväalueen tulosyksiköihin kuuluivat kertomusvuonna teknisen toimen hallinto, toimistopalvelut, rakennusvalvonta, kaavoitus ja maankäyttö, ympäristöhuolto, palo- ja pelastustoimi, kiinteistöt (mukaan lukien satamat, puistot, metsäalueet ja liikunta- paikat), siivous- ja ruokapalvelut, kaava- ja yksityistiet sekä kaukolämpö-, vesi- ja viemärilaitos.

Henkilökunta/Hallinto

Kunnaninsinööri	1
Toimistos sihteeri	0,6

Tekninen huolto- ja käyttöhenkilökunta

Laitosmiehet	2
Kiinteistönhoitaja	1

Henkilökunta/Siivous- ja ruokapalvelut

Ruoka- ja siivouspalveluesimies	1
Ravitsemistyöntekijä	4
Siivooja	4

Teknisen toimen viranhaltijan tekemät viranhaltijapäätökset käsitellään lautakunnassa kokousten yhteydessä. Teknisen lautakunnan pöytäkirjat ovat luettavissa kunnan kotisivuilla.

Tehtäväkuvien ajantasaisuus ja niiden tarkistusmenettely

Teknisen toimen tehtäväkuvaukset on tarkistettu kehityskeskusteluiden yhteydessä keväällä 2018. Edelleen toimintakentän kehittyessä ja muuttuessa tehtäväkuvauksia tullaan tarkistelemaan kevään 2019 aikana. Kehityskeskusteluissa on käyty läpi mm. työn tavoitteet, oma arvio työssä onnistumisesta ja sen kehittämiskohteista, koulutustarpeesta ja johtamisesta.

Kunnan omaisuutta koskevat muutokset (hankinnat, myynnit, poistot)

Irtaimistoluettelo pitää päivittää, mm. mäntykodilta on realisoitunut kunnalle paljon irtaimistoa. Tavoitteena oli, että vuonna 2018 varastonhallinta saadaan ajan tasalle, mutta tähän tavoitteeseen ei toimintavuonna päästy. Työtä tullaan jatkamaan vuonna 2019.

Omaisuuuden huolto- ja hoitokäytännöt

Teknisen toimen hoidossa olevaa kunnan omaisuutta ovat mm. kiinteistöt, kunnallistekniikka ja kalusto. Kiinteistöjen huolto ja hoito tapahtuu laitosmiesten ja kiinteistöhoitajan toimesta. Sähköinen huoltokirja on käytössä koululla, kunnantalolla ja mäntykodilla. Kiinteistönhoidossa on edelleen kehittämistä huoltokirjojen osalta, mm. vuokra-asunnot. Huoltokäytäntöjä pyritään vakiinnuttamaan niin, että niillä säilytetään kiinteistön toiminta ja kunto, mutta ei siirretä laajempaa peruskorjausta. Rappeutuneiden viemäreiden ja viemärikaivojen kunnostusta jatketaan edelleen. Verkoston huoltotoimintaan ja peruskorjaukseen kiinnitetään huomiota. Moottorikäyttöisille laitteille on tehty määräaikaishuollot käyttötuntien mukaan.

Kuntaa velvoittavat uudet sopimukset ja niiden seuranta

Vuonna 2018 tekninen toimi noudatti seuraavia merkittäviä sopimuksia:

1. Sopimus rakennusvalvonnan, ympäristövalvonnan, ympäristöterveyshuollon ja eläinlääkinnän palvelujen ostamisesta Pohjoisen Keski-Suomen ympäristötoimelta
2. Urakkasopimus, Mäntykoti
3. Urakkasopimus, Teknisentyöntilan rakentaminen
4. Leasing-rahoitussopimus, Mäntykoti
5. Leasing-rahoitussopimus, Teknisentyöntilan rakentaminen

Teknisen toimen sisäisen valvonnan järjestäminen

Toiminnassa on noudatettu Kannonkosken kunnan hyväksymää hallintosääntöä, sisäisen valvonnan ohjetta sekä talousarvion täytäntöönpanomääräyksiä ja muita annettuja ohjeita. Laskujen hyväksymisessä periaatteena on, että laskun vastaanottaja ja hyväksyjä on eri henkilö. Viranhaltijoiden omat laskut hyväksyy esimies tai lautakunnan puheenjohtaja.

Talousarvion toteutumisasiaportit on esitetty lautakunnalle kuukausittain. Tulosityksikön vastuuhenkilö seuraa talousarvion toteutumista kuukausittain. Kustannusarvioiden riittävyttä on lisäksi seurattu maksatus-ten yhteydessä. Teknisen lautakunnan määrärahojen nettoalitus on tänä vuonna 110 399,47 euroa.

Rakennusurakoiden rakennus- ja takuuajaiset vakuudet ovat sopimusten mukaisia. Työmaakokouksissa ja lopputarkastuksissa on huolehdittu vakuuksien ajantasaisuudesta. Omaisuus on täydestä arvosta vakuutettu ja vakuutusten riittävyys tarkastetaan vuosittain.

Kaukolämpöasiakkaiden sekä vesi- ja jätevesiasiakkaiden kanssa laaditaan liittymä- ja käyttösopimukset. Vesihuoltoverkoston isompien runkolinjojen rakentamisesta laaditaan sopimukset maanomistajien kanssa. Talousveden laadun tarkkailua on tehty valvontatutkimusohjelman mukaisesti eikä vedenlaadussa ole havaittu muutoksia. Viranomaisvalvontaa Keski-Suomen Ely-keskus. Puhdistamon toiminta on täyttänyt asetetut lupaehdot sekä Valtioneuvoston asetuksen 888/2006 vähimmäisvaatimukset pääosin.

Merkittävimmät riskit

Toiminnan merkittävimpänä riskinä ovat odottamattomat laitteiden vauriot ja rikkoutumiset, avainhenkilöiden sairastuminen esimerkiksi jätevedenpuhdistamolla tai vesilaitoksella. Verkostojen ikä on myös riskitekijä.



Toimintakertomus
2018



YLEISTÄ	3
TOIMINTA-AJATUS	4
HALLINTO JA TALOUS	5
MYyntI- JA MARKKINOINTIPALVELUT	7
MAJOITUSVUOROKAUDET KUUKAUSITTAIN V. 2006–2018	8
MAJOITUSVUOROKAUSIEN JAKAUTUMINEN ASIAKASRYHMITÄIN V. 2018	9
KIINTEISTÖHUOLTO	11
KEITTIÖ-, LEIPOMO- JA KAHVIOPALVELUT	12
PIISPA	13
LEIRIKOULUPALVELUT	14
NUORISOPALVELUT	15
LIIKUNTAPALVELUT	18
VAPAA-AIKA- JA PERHELOMAPALVELUT	19
<i>Muotkavaara</i>	19
<i>OIVAtyö Oy</i>	19
<i>Piispalan kokous- ja hyvinvointipalvelut Oy</i>	20
TULEVAISUUDEN NÄKYMÄT	20
SISÄINEN VALVONTA	20

TOIMINTAKERTOMUS VUODELTA 2018

Yleistä

Nuorisokeskus Piispalan 36. toimintavuosi oli jälleen hyvin vilkas. Vuoteen mahtui lukuisia valtakunnallisia tapahtumia, lähes 300 erillistä leirikouluja ja suuri määrä muita lasten ja nuorten tapahtumia ja leirejä. Ohjatun perhelomatoiminnan määrä kasvoi vielä edellisestä vuodesta uuden lomajärjestäjän ja MTLH:n lomatoiminnan kasvun ansiosta.



Vuoden 2018 majoitusvuorokausimäärässä saavutettiin kaikkien aikojen ennätys ja yöpymisten määrä oli yhteensä 53 701 (2017 50 794 /2016 51 198 vrk/2015 47 234 vrk) ja majoituksen käyttöaste 60,3 %. Kurssipäivien määrä oli yhteensä 76 790 (2017/71 581 /2016 73 320/2015 68426) josta nuorisokäytön osuus 69225 päivää (2017 63 492 /2016 69 390/2015 59 808) joka oli 90,1 % kokonaiskäytöstä.

Piispalan työllistävä vaikutus oli yli 60 henkilötyövuotta. Keskuksen taloudellinen asema parani hieman edellisestä vuodesta ja tilikauden tulokseksi muodostui – 129 820,40 €, joka sisältää yhteensä 433 165,74 € SUMU-poistot. Tulokseen vaikutti edelleen OKM:n toiminta-avustuksen lasku vuodesta 2017 alkaen.

Piispalan nuorisotoiminnan asiakasmaksutulot olivat yhteensä 2 969 861,72 € (vrt. vuodet 2017 2 896 406,08 € /2016 2 977 433,18 €/2015 3 031 621,30 €) ja elinkeinoyhtiö mukaan laskettuna 3 167 513,05 €.

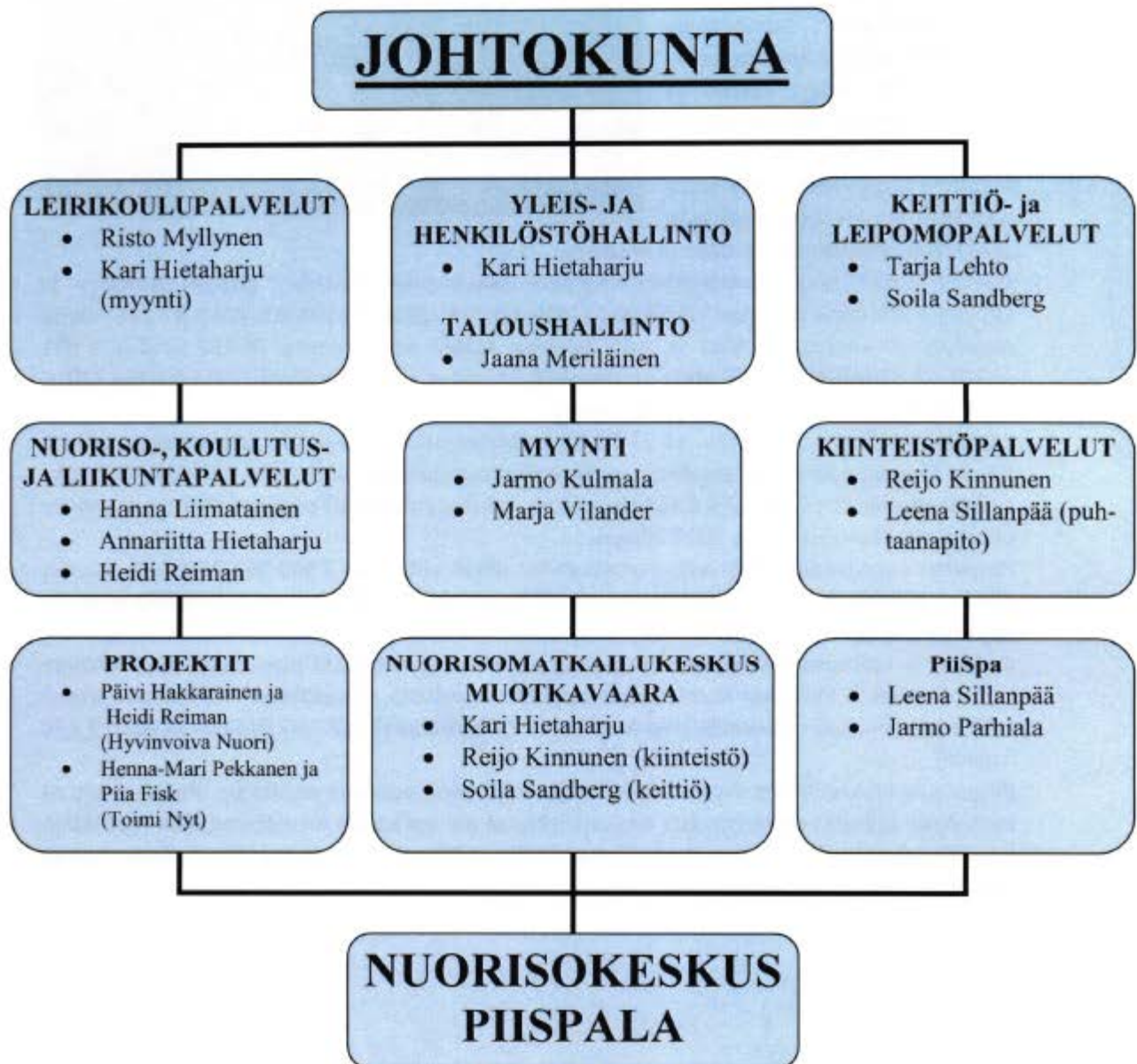
Opetus- ja kulttuuriministeriön toiminta-avustus nuorisokäytöstä aiheutuviin oli 500 000€ joka oli 12,6 % Piispalan nuorisotoiminnan liikevaihdosta. Avustuksen suhteellinen osuus laski edelleen ja oli nuorisokäyttöpäivää kohti 7,22€/päivä (2017 7,87 €/päivä ja 2016 9,37€ / päivä).

Piispala jäi ilman OKM:n investointitukea jo neljäntenä vuotena peräkkäin. Päätös rasittaa keskuksen taloutta merkittävästi, koska keskus ei ole voi hakea investointitukea myöskään mistään muualta. Päätöksen perusteluna oli jälleen Piispalan liian hyvä taloudellinen asema (edellisten vuosien ylijäämät).

Toiminta-ajatus

Piispala palvelee alueellista, valtakunnallista ja kansainvälistä nuorisotoimintaa sekä toimii monipuolisena vapaa-ajan ja koulutuksen keskuksena.

PIISPALAN ORGANISAATIO V. 2018



Hallinto ja talous

Piispala toimii Kannonkosken kunnan omistamana kunnallisena liikelaitoksena (1.1.1995 alkaen). Piispalan johtokuntaan kuuluivat varsinaisina jäseninä Johannes Leppänen (pj. 4 kokousta), Sanna Villman (vpj, 3), Johanna Kauppinen (3), Anu Poikonen (4), Atte Jäsberg (4), Reijo Vesterinen (4) ja Matti Piipponen(4).

Johtokunnan jäsenten lisäksi kokouksiin osallistui erikseen kutsuttuna Asko Hänninen (kunnanhallituksen puheenjohtaja) ja Markku Vehkaoja (kunnanjohtaja). Johtokunnan esittelijänä ja sihteerinä toimi Kari Hietaharju.

Johtokunta piti vuoden aikana neljä (4) kokousta, joissa käsiteltiin yhteensä 29 asiaa. Johtokunta käsiteli kokouksissaan rutiiniasioiden lisäksi mm. alueen asemakaavan valmistelua, sisäisen valvonnan ohjeen tarkistamista, investointiohjelmaa v. 2019-2021, jäähallin kylmäkoneiston uusimista ja kansainvälisen matkailuhankkeen käynnistämistä.

Piispalan kokonaisinvestoinnit vuosina 1978–2018 ovat olleet yhteensä 24,5 M€ josta Piispalan oman rahoituksen osuus on v. 2018 loppuun mennessä ollut noin 10,2 M€ (41,7 %).

Piispalan liikelaitosaikana (1995–2018) keskuksen omarahoitusosuus on ollut 53,4 %. Toimintavuoden 2018 investoinnit olivat 339 062,89 €.

Investointien tarkempi rahoituserittely:

- Investoinnit v. 1978–1994 n. 5,4 M€
 - vahva yhteistyö OPM (52 % / 2,8 M€),
TM (28 % / 1,5 M€) ja kunta (20 % / 1,1 M€)

- Investoinnit v. 1995–2018 n. 19,1 M€
(muutos kunnalliseksi liikelaitokseksi 1.1.1995)
 - Opm/OKM (23,5 % / 4,45 M€)
 - TM / TE-keskus / Keski-Suomen liitto (17,8 % / 3,35M€)
 - *) kunta (5,3 % / 1,0 M€)
 - Piispala (53,4 % / 10,2 M€)
- *) maksetaan korkoa 500 000 € v. 2005–2024 (25 000€ lisäpalvelupaketti vuosittain)

- Kokonaisrahoitus 1978–2018 (24,5 M€)
 - OKM (29,7 % / 7,25 M€)
 - TM / TE-keskus (19,9 % / 4,85 M€)
 - kunta (8,7 % / 2,1 M€)
 - Piispala / 1.1.1995 alkaen (41,7 % / 10,2 M€)

Ulkopuolinen avustusosuus 49,6 % ja oma rahoitus 50,4 % (Kunta 8,7 % / Piispala 41,7 %)

Piispala osallistui aktiivisesti nuorisokeskusten oman yhteistyöorganisaation, Suomen Nuorisokeskukset ry:n, toimintaan. Toimintavuoden aikana saatiin valmiiksi nuorisokeskusverkoston sähköinen arviointi- ja seurantajärjestelmä, joka otetaan käyttöön v. 2019 alusta alkaen. Järjestelmään sisältyy mm. toiminnan käyttöseuranta, taloustiedot, laadun arviointi ja kapasiteettitiedot.

Yhdistys järjesti erillisen sosiaaliseen nuorisotyöhön painottuneen eduskuntatapaamisen ja keskusten yhteiset henkilöstöpäivät Pikkusyötteellä Pudasjärvellä.

Piispalan henkilöstön hyvinvointia tuettiin mm. kuntokampanjalla ja liikunta- yms. tilojen vapaalla käyttöoikeudella. Henkilökunnalle järjestettiin lisäksi viikoittain tykyjumppaa syyskevätkauden ajan.

Hallinto- ja talouspalveluyksikön vastuulle kuuluivat talous- ja henkilöstöhallinto, vastaanoton palvelut, yleiset hallinto- ja kehittämisasiat sekä tiedotustoiminta. Hallintoon liittyvää lisätyötä aiheutti uuden tulorekisterin käyttöönotto (v. 2019 alusta) sekä uuden EU:n tietosuoja-asetuksen mukanaan tuoma henkilötietojen käsittelyyn liittyvät asiat. Kunnan palvelupaketin käyttö oli v. 2018 yhteensä 54 959,50 €.

Piispalan johtajana toimi Kari Hietaharju (01.01.–31.12). Muina toimisto- ym. työntekijöinä olivat Minna Heikkilä (01.01. – 31.12), Jaana Meriläinen (01.01–31.12, taloussihteeri), Tanja Tuominiemi-Riekko (01.01. – 31.12) , Minna Hämäläinen (01.01-31.12), Mari Äijänen (1.1-31.12) ja Joonas Hämäläinen (IT-tuki /osa-aikainen 01.01-31.12) ja Saara Saarela (kesätyö). Marja Vilander (palveluvastaava, vastaanottoyksikön esihenkilö) ja Jarmo Kulmala (myyntipäällikkö) tekivät tiivistä yhteistyötä yksikön kanssa.

Myynti- ja markkinointipalvelut

Piispalan myyntitehtäviä hoitivat pääosin myyntipäällikkö Jarmo Kulmala (1.1.–31.12.), Marja Vilander ja Kari Hietaharju (leirikoulut). Vastaanottoyksikön työntekijät toteuttivat lisäksi varausohjelmapohjaista majoitus-, perheloma- ja liikuntatilamyyntiä. Piispalan markkinoinnin ja myyninedistämisen tehtävistä vastasi pääosin palveluvastaava Marja Vilander (1.1-31.12).

Majoitusmyynnissä saavutettiin uusi ennätys; yhteensä 53 701 majoitusvuorokautta ja majoituksen käyttöasteeksi muodostui 60,3 %. Tarkempi majoitusmyynnin yhteenveto vuosilta 2006–2018 löytyy [sivulta 8](#).

Toimintavuoden aikana jatkettiin edellisenä vuonna toteutetun Kiinan markkinoille suunnatun hankkeen toimenpiteitä. Sen lisäksi nuorisokeskusverkosto toteutti yhteisen Kiinaan suuntautuvan markkinointihankkeen joka sisälsi mm. osallistumisen Kiinan leirikoulujärjestäjien suureen messutapahtumaan lokakuussa. Kansainvälisen myynnin ja markkinoinnin tehtävistä vastasivat Libin Huang (1.1-31.12) ja Mari Puranen (1.2-31.12). Työntekijät osallistuivat mm. Visit Finlandin järjestämiin myyninedistämistapahtumiin, esittelivät Piispalaa matkatoimistojen edustajille ja rakensivat yhteistyöverkostoa. Piispalassa vieraili myös useita eri incomingtoimistojen työntekijöitä. Toimintavuoden aikana venäläisten ryhmien määrä jatkoi edelleen kasvuaan.

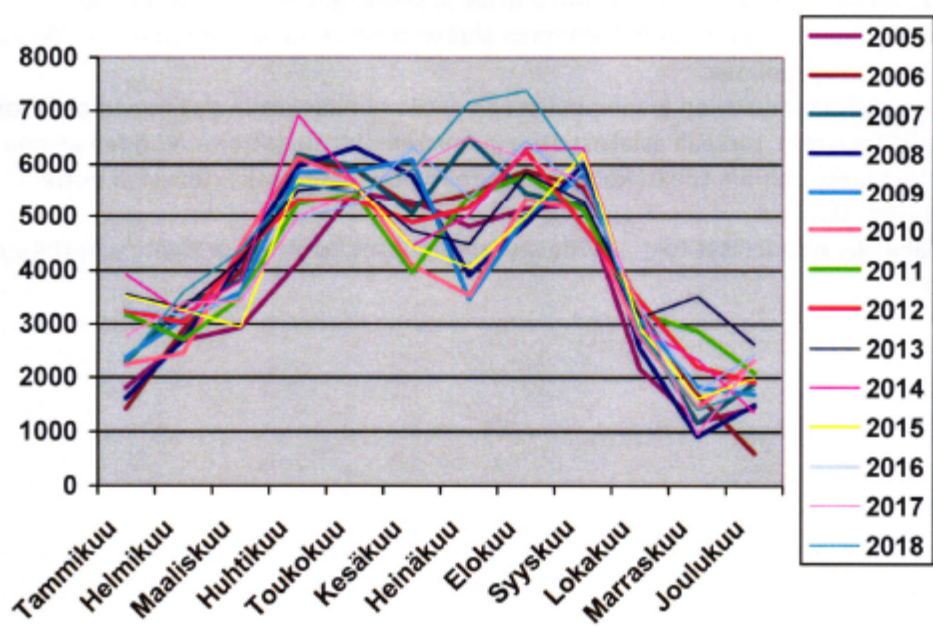
Piispalaa markkinoitiin erityisesti uusille asiakkaille monin eri keinoin. Toimintavuoden aikana osallistuttiin yhdessä muiden nuorisokeskusten kanssa mm. Educa-messuille, SOSTE-päiville, valtakunnallisilla Nuorisotyön päiville ja seurakuntien eri tapahtumiin. Perhelomamainontaa tehtiin Pohjanmaan alueen päivälehdissä, Järviradiossa, Ykkösissä ja sosiaalisessa mediassa.

Piispalan päärakennukseen ja uimahallin kahviotiloihin hankittiin sisäinen info-TV jonka kautta jaetaan mm. tärkeää asiakastietoa ja markkinointitiedotteita. Vuoden aikana valmistui markkinoinnin tueksi kolme uutta toimintavideota sekä runsaasti uutta kuvamateriaalia.

Piispalalla oli taloudelliset tuki- ja yhteistyösopimukset KesPro:n ja Sinebrychoff Ab:n kanssa.

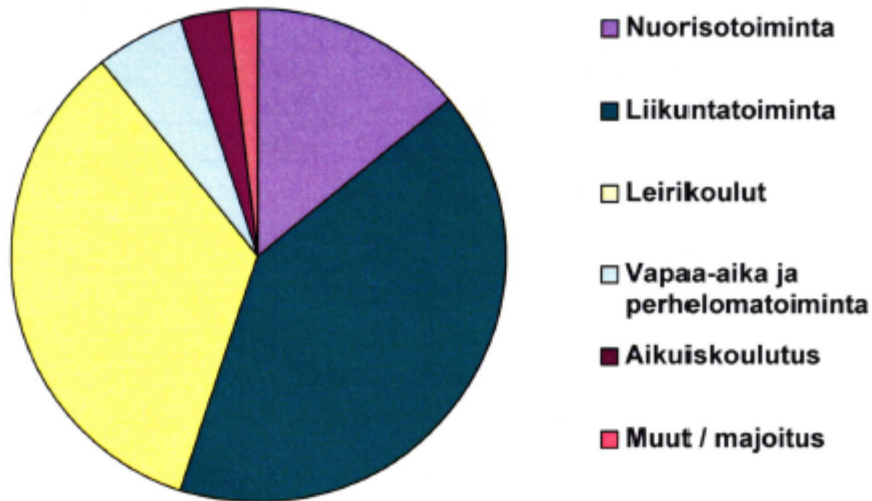
Majoitusvuorokaudet kuukausittain v. 2006–2018

	2006	2007	2008	2009	2010	2011	2012	2013	2014	2015	2016	2017	2018
TAMMIKUU	1422	2284	1610	2380	2242	3117	3240	3550	3918	3518	3270	2779	2285
HELMIKUU	2890	3363	2719	3094	2450	2708	3024	3302	3193	3253	3156	3389	3597
MAALISKUU	3988	3803	4186	3583	4446	3489	4257	4213	3795	2943	3502	3421	4377
HUHTIKUU	6086	6178	5962	5848	6127	5250	5320	5511	6921	5689	4952	4983	5619
TOUKOKUU	5902	5947	6315	5870	5676	5436	5315	5615	5650	5603	5227	5479	5480
KESÄKUU	5185	5054	5785	6085	4098	3960	4883	4733	4448	4436	6326	5913	5896
HEINÄKUU	5440	6480	3912	3464	3531	5393	5166	4483	5026	4057	5377	6497	7165
ELOKUU	5880	5456	4862	5006	5328	5784	6245	5839	6311	5003	6449	6093	7381
SYYSKUU	5572	5208	6003	5802	5328	5106	4813	5305	6302	6212	5442	5691	5875
LOKAKUU	3276	2988	2543	3106	2762	3194	3424	3127	2928	2921	3319	3264	2831
MARRASKUU	1676	1159	910	1822	1429	2865	2194	3510	2330	1606	1755	962	1410
JOULUKUU	598	1893	1492	1687	2306	2084	1906	2627	1362	1992	2423	2323	1785
YHTEENSÄ	47915	49813	46299	47747	45523	48446	49787	51815	52184	47234	51198	50794	53701



Majoitusvuorokausien jakautuminen asiakasryhmittäin v. 2013-2018

	2013	2014	2015	2016	2017	2018
Nuorisotoiminta	10699	9773	9340	9816	10680	11720
Liikuntatoiminta	20962	19673	17306	16749	15213	16480
Leirikoulut	16475	19472	16143	16680	15949	15191
Vapaa-aika ja perhelomatoiminta	1860	2006	2385	5653	6394	7524
Aikuiskoulutus	585	872	980	820	880	896
Muut / majoitus	1234	388	1080	1480	1678	1890
Yhteensä	51815	52184	47234	51198	50794	53701



Kansainvälisen toiminnan yhteenveto v. 2012–2018 (majoitusvrk:t)

	Tammi	Helmi	Maalis	Huhti	Kesä	Heinä	Elo	Syys	Marras	Joulu	Yhteensä
v. 2012											
Venäjä	1344		448		1085	3075	1916		105	94	8067
Muut					7	182	207				396
Yhteensä	1344		448		1092	3257	2123		105	94	8463
v. 2013											
Venäjä	1352		430	42	762	2459	1159	3	180	786	7173
Muut						110	22	24		34	190
Yhteensä	1352		430	42	762	2569	1181	27	180	820	7363
v. 2014											
Venäjä	1688		300	60	249	2648	1812				6757
Muut	45		45		20	132	127				370
Yhteensä	1733		345	60	269	2780	1939				7127
v.2015											
Venäjä	919		200	-	-	324	978	-	-	278	2799
Muut	-		-	-	-	18	62	-	-	-	80
Yhteensä	919		200	-	-	324	1040	-	-	378	2879
v. 2016											
Venäjä	652		198	-	-	-	1352	100	292	396	2990
Muut	126		-	-	-	60	130	108	-	-	424
Yhteensä	778		198	-	-	60	1482	208	292	396	3414
v. 2017											
Venäjä	988		320			264	1106		292	217	3187
Muut						370	240			86	696
Yhteensä			320	-	-	634	1346		292	303	3883
v. 2018											
Venäjä	1448		360			212	1420			286	3726
Kiina		201				230	316				747
Muut		102				288					390
Yhteensä	1448	303	360			730	1736			286	4863

Kiinteistöhuolto

Piispalan kiinteistöhuolto jakautui talonmiestoimintaan ja puhtaanapitoon. Yksikön kokonaisvastuulla oli mm. yleinen kiinteistöhuolto, peruskorjaukset, liikuntapaikkojen ja ulkoilualueiden hoito, jätehuolto, ympäristöhoito, puhtaanapito, pesulatoiminta ja monipuoliset asiakaspalvelutehtävät (mm. kahvitukset, kokouspalvelu). Piispala tuottaa kiinteistö- yms. palvelut hyvin energiatehokkaasti.

Toimintavuoden aikana toteutettujen investointien kokonaiskustannukset olivat noin 300 000 €.

Merkittävimpiä investointeja oli ylipainehallin valaistuksen uusiminen, useiden eri majoitustilojen maalaus- ja peruskorjaustyöt sekä jäähallin kylmäkoneiston ja lämmöntalteenoton uusimisen käynnistäminen.

Kiinteistöjen sähkönkulutuksen (kWh) yhteenveto v. 2012–2018:

	2012	2013	2014	2015	2016	2017	2018
Uima- ja jäähalli	921 286	934 366	912 715	887865	981307	1 217 366	1 552 470
Muut Kiinteistöt	642 987	699 060	673 021	665170	629422	652 031	658 675
Yhteensä	1 564 273	1 633426	1 585736	1 553 035	1 610 729	1 869 397	2 211 145

Muita kiinteistöhuollon käyttö- yms. tunnuslukuja:

	Jäteveden määrä (m ³)	Energiajäte (kg)	Sekajäte (kg)	Biojäte (m ³)	Lämpöenergia (MWh)
2011	9 667	18 130	13 980	30,1	3 504
2012	10 140	12 460	14 580	39,1	3 526
2013	11 500	13 800	9 600	41,4	3 500
2014	11 613	9 080	12 740	38,4	3 291
2015	11 880	8 660	8 180	30,7	3 084
2016	12 312	-	36 260	51,1	3 356
2017	15 951	-	29222	47,6	3 286
2018	11 540	-	33 294	51,2	3 408

Kiinteistöyksikön vastuuvetäjänä toimi kiinteistöpäällikkö Reijo Kinnunen (1.1.–31.12.).

Muina työntekijöinä toimivat Panu Oinonen (laitosmies 1.1–31.12), Jyrki Mäkinen (jäähallinhoitaja 1.1.–31.12.), Eero Leppänen (jäähallinhoitaja, osapäivätyö 1.1–31.12) , Harri Niemi (jäähallinhoitaja 1.1–31.12) ja Pessi Pekkarinen (jäähallinhoitaja, 1.1. -31.12.).

Puhtaanapidon työntekijöinä toimivat Tuija Hyvönen (1.1.–31.12.), Mervi Kovanen (1.1.–31.12), Marika Takala (1.1.–31.12), Päivi Rautaoja (1.1.–31.12.), Anne Niskanen (1.1–31.12), Irina Hakkarainen (1.1–31.12) , Leena Sillanpää-Kauppinen (1.1-31.12)

Siivouksen ja PiiSpan puhtaanapidon esimiehenä toimi siivoustyönjohtaja Leena Sillanpää erillisellä ostopalvelusopimuksella. Varsinaisten työntekijöiden apuna olivat siviilipalvelusmiehet Juha Hänninen, Samuli Autio ja Juhamatti Toikkanen.

Keittiö-, leipomo- ja kahviopalvelut

Piispalan keittiö- ja kahviopalvelut tuotettiin edelleen hyvin kustannus-tehokkaasti. Ruoanvalmistuksen tavoitteena on tarjota erityisesti lapsille ja nuorille ravitsemussuositusten mukaista ruokaa. Saadun asiakaspalautteen mukaan tavoitteessa myös onnistuttiin hyvin.

Keittiöllä valmistettiin v. 2018 yhteensä 71 208 lounasta ja 52 366 päivällistä.

Lisäksi aamu-, ilta- ja välipaloja valmistettiin yhteensä 94 681 sekä runsaasti kahvitukia ja juhlatilaisuuksiin liittyviä ateriopalveluja.

Piispalan oma leipomotoiminta jatkui edellisen vuoden tapaan ja siitä vastasi ravitsemuspäällikkö Soila Sandberg.

PiiSpan kahvion tiloissa toiminut leipomo valmisti kustannustehokkaasti Piispalan täysihoito-, kokous- ja kahvioasiakkaille kaikki leivontatuotteet.

Keittiöllä otettiin käyttöön ruokahävikin seurantaan kehitetty Hävikkimestari-ohjelma.

Piispalan pääkahvio toimi PiiSpan tiloissa jonka myynti säilyi edellisen vuoden tasolla. Kahvio- yms. myyntiä suoritettiin lisäksi respakahviosta ja rannan jäätelökioskista.

Piispala jatkoi Kespron kanssa tekemäänsä toimitussopimusta, johon liittyi myös erillinen volyymipohjainen tukisopimus.

Keittiöpäällikkönä toimi Tarja Lehto (1.1.–31.12.) ja ravitsemispäällikkönä Soila Sandberg. Ravitsemispäällikön tehtäviin kuuluu erityisesti keittiön toiminnan kehittäminen.

Muina työntekijöinä olivat Pirkko Leppänen (1.1.–31.12.), Pirjo Hirvonen (1.1.–31.12.), Seija Haukilehto (01.1–30.4), Saija Okkeri (1.1.–31.12), Soile Kauppinen (1.1.–31.12) ja Maija-Liisa Ruusuvirta (1.1-31.12), Maarit Kömi (1.8-31.12), Sirkku Vesala (1.5-31.12), Eeva Iso-Möttönen (1.6-31.12) ja Laura Pekkarinen, leipomo (1.1.–31.10).



PiiSpa

Vesi- ja jääliikuntakeskus PiiSpan tilat olivat yleisölle auki talvi-, kevät- ja syyskaudella auki viitenä päivänä viikossa (tiistai-lauantai) ja kesäaikana kaksi kertaa viikossa.

Allasosaston käyttö jatkui edelleen vilkkaana ja koululaisuinnit täyttivät leirikoulukauden ulkopuolelle jääneet uintivuorot tehokkaasti (oppilaita mm. Perhon, Karstulan ja Kannonkosken kouluista) ja ohjatut vesijumpat keräsivät viikoittain runsaasti kuntoilijoita.

Kivijärven ja Karstulan kunnat järjestivät kuljetuksen kuntalaisvuoroille syys- ja talvikaudella joka toinen viikko.

Jäähallin kokonaiskäyttö laski hiukan joulukuun remontista johtuen oli yhteensä 2042,5 käyttötuntia (kts. tarkempi erittely).

Jäähallin suorat käyttötulot olivat 68 528,53 € (joulukuussa peruskorjaus).

PiiSpan tiloissa toteutettiin pääosa Piispalan kokouspalveluista, joihin liittyi myös kahvitukset ym. palvelut.

PiiSpan työntekijöinä toimivat Sirpa Kaikkonen (kahvio 1.1.–31.12.), Marika Takala, Mari Autio, Tiina Hakkarainen, Eero Leppänen, Jyrki Mäkinen, Harri Niemi ja Pessi Pekkarinen. Uimaopetus- ja valvontatehtävissä toimivat pääosin Samppa Pasanen (1.1.–31.12) ja Sini Hakkarainen (1.1-31.12) sekä tuntityöntekijöinä Alpo Nyrönen ja Lauri Hietaharju.

PiiSpan toiminnan kokonaisvastuun kantoi siivoustyönjohtaja Leena Sillanpää ja nuorisopäällikkö Risto Myllynen (uimaopetus- ja valvonta). PiiSpan hallimestarina toimi Jarmo Parhiala (1.1–31.12).



Jäänkäyttötunnit	2012	2013	2014	2015	2016	2017	2018
Lasketetut ilta- ja vakiovuorot	460,5	462,5	629,5	493	574	549	173,5
Jääkiekkoliitto	833	1027,5	1103	1013,5	915,5	833	911
Muut leirit ja yksittäislaskutus	606,5	549	575	522,5	425,5	445,5	476,5
Leirikoulut	210	153	206,5	185,5	134	133	122
Curlingvuorot	41	39,5	10,5	25	15,5	39	32,5
PP Koulut ja Päiväkoti	24	21	25	30	30,5	21	10,5
Oma lomatoiminta	37,5	35,5	35	26,5	59,5	79,5	81
Yhteensä	2 515,5	2595,5	2584,5	2296	2154,5	2100	2042,5

Leirikoulupalvelut

Piispala oli edelleen selvästi Suomen suurin leirikoulukeskus ja keskuksen tuottamien leirikouluvuorokausien kokonaismäärä oli yhteensä 15 191 majoitusvuorokautta (21 885 käyttöpäivää). Määrä oli noin 30 % keskuksen kokonaisvuorokausimäärästä. Yöleirikouluihin osallistui yhteensä 5499 oppilasta (tytöt 2795 ja pojat 2704) ja 729 aikuista. Leirikoululuokkien määrä oli yhteensä 283 ryhmää jotka jakautuivat jaksoittain seuraavasti:

- 1.1.–31.5 129 leirikouluryhmää
- 13.8.–23.11 154 leirikouluryhmää

Lisäksi järjestettiin yhteensä 21 päiväleirikoulua (432 oppilasta) sekä useita päiväkotiretkiä. Leirikoulutoiminnan edellytyksiä kehitettiin vuoden aikana uudella parkourradalla ja kiipeilypyramidin rakentamisella ja useilla eri kalustohankinnoilla. Pieneläinkoti Pihkan ensimmäinen täysi toimintavuosi toi myös runsaasti uusia ohjelmavaihtoehtoja leirikoulutoiminnan tueksi.

Suosituimmat leirikoulukuukaudet olivat edelleen huhti-, touko-, elo-, syys- ja lokakuu. Leirikoulutoiminnan suorat asiakasmaksutulot olivat yhteensä 950 863,68 €.

Piispalan leirikoulutoiminnan vastuuhenkilönä toimi nuorisopäällikkö Risto Myllynen (01.01.–31.12). Päätoimisina leirikouluohjaajina toimivat Seppo Raatikainen (01.01.–31.12.), Sini Hakkarainen (1.8-31.12), Samppa Pasanen (1.1.–30.9) ja Juha-Matti Ylitalo (1.2-31.10).

Sesonkikauden määräaikaisina (kokoaikainen työsuhde) leirikouluohjaajina työskentelivät Markku Oksanen, Arttu Kinnunen, Petri Julkunen, Pasi Suominen, Elina Paananen, Jari Koponen ja Maaret Leppänen

Muina ohjaajina toimivat mm. Tuula Karhila ja Annariitta Hietaharju.



Nuorisopalvelut

Piispalan nuorisopalveluihin kuuluu kaikki leirikoulu- ja liikuntatoiminnan ulkopuolelle jäävä lasten ja nuorten toiminta. Vuoden aikana Piispalassa järjestettiin kotimaisten leirien ja tapahtumien lisäksi runsaasti kansainvälistä toimintaa, joista tärkeimpiä olivat tammikuun alun harrasteleirit ja heinäkuussa toteutunut kansainvälinen Tourette-leiri.



Rippikoulutoiminnan määrä jatkoi kasvuaan ja vuoden aikana toteutui yhteensä 25 seurakuntien järjestämää eri rippikoulua (4893 vrk ja 5949 kurssipäivää). Piispalassa kävi rippikoululaisia Muuramen, Kauniaisten, Rekolan, Vantaan ruotsinkielisen, Nurmijärven, Kirkkonummen, Lapuan, Vaasan, Maalahden ja Tuusulan seurakunnista. Jääkiekkoliiton järjestämään rippikoululeiriin osallistui lisäksi 73 nuorta. Rippikouluista osa oli erityisrippikouluja (liikunta), joiden määrä kasvoi selvästi edellisistä vuosista. Piispalan lasten ja nuorten toiminnan järjestöasiakkaina olivat mm. Sydänlapset, Kesälukioseura, Keski-Suomen autismiyhdistys, Kuurojen liitto ja Näkövammaisten keskusliitto.

Nuottavalmennus

Valtakunnallinen sosiaalisen nuorisotyön Nuottavalmennus jatkui OKM:ltä huhtikuussa saadun rahoituspäätöksen avulla jälleen hyvin tuloksin. Piispalan avustusosuus putosi edellisestä vuodesta 5000€ vähentäen vuoden aikana toteutuneita nuottaryhmiä ja toimintavuorokausia. Nuottakoordinaattorina toimi Hanna Liimatainen (1.1–31.12.). Piispalassa toteutettiin yhteensä 25 erillistä 3-4 päivän mittaista Nuottavalmennusjaksoa, joihin osallistui 202 nuorta (105 tyttöä ja 97 poikaa) ja 48 ohjaajaa.

Etsivä nuorisotyö

Piispala toimii erillisellä sopimuksella kuntien vastuulla olevan etsivän nuorisotyön kotipesänä Kannonkosken, Kivijärven ja Kyyjärven kuntien alueella tapahtuvassa toiminnassa. Etsivän nuorisotyöntekijänä toimi Kalle Kohonen (1.1–31.12.). Etsivä työntekijä oli mukana järjestämässä mm. suuren suosion saaneita Grazy Action-illoja Piispalan tiloissa, osallistui alueen kutsuntoihin ja erilaisiin viranomaisverkostoihin sekä teki säännöllistä yhteistyötä yläkoulujen kanssa. Etsivän työn toteuttamiseen saatiin 27 000€ avustus OKM:ltä.

Kansainvälinen nuorisotyö

Piispalan toteuttama kansainvälinen nuorisotyö kehittyi vuoden aikana merkittävästi oman projektin avulla, johon saatiin erillinen 20 000€ avustus OKM:ltä.

Hankkeen tavoitteena oli edistää kansainvälistä työtä Keski-Suomessa tarjoamalla mahdollisimman monelle Keski-Suomessa asuvalle nuorelle kansainvälistymisen kokemuksia matalan kynnyksen periaatteella. Lisäksi hanke tarjosi kuntien ja nuorisjärjestöjen työntekijöille mm. kansainvälistymispalveluja (mm. hankekonsultointi, asiantuntija-apu, verkostotapaamiset).

Piispalan kv. koordinaattori teki toimintavuoden aikana 12 kouluvierailua, 12 erillistä nuorisotilavierailua (4H, kunnat, hankkeet) sekä järjesti 10 muuta tapaamista nuorisotyöntekijöiden kanssa.

Keski-Suomessa toteutui yhteensä 6 rahoitettua nuorisovaihtoa.

Piispalassa oli vuoden aikana yhteensä 10 harjoittelijaa jotka tekivät töitä mm. keittiöllä, Pihkassa, ohjauksessa ja puhtaanapidossa.

Heinäkuussa toteutettiin CIMO:n rahoituksella Touretteleiri, johon osallistui 33 nuorta Suomen lisäksi Saksasta, Norjasta ja Hollannista. Tapahtuma saa jatkoa v. 2019 leirin muodossa Hollannissa.

Piispala toimi myös CIMO:n hyväksymänä lähettävänä organisaationa (ryhmätapaaminen Turkissa ja EVS-palvelu).

Tapahtumien ja vierailujen lisäksi Piispalan asiakkaat, hankkeiden nuoret ja työntekijät saivat kokea Piispalaan tulleiden harjoittelijoiden kanssa kotikansainvälisyyttä keskuksessa.

Hankkeen toteutuksesta ja Piispalan kansainvälisen toiminnan kehittämistä vastasi kv. koordinaattori Mari Puranen.

Hyvinvoiva Nuori- hanke

Vuonna 2015 alkanut kolmivuotinen hanke päättyi 31.8.2018.

Hankkeen yleistavoitteena oli vahvistaa ja parantaa haastavassa elämäntilanteessa olevien nuorten itsetuntoa, yleistä hyvinvointia ja terveyttä, osallisuuden tunnetta ja työelämätaitoja. Kolmannen vuoden pääteemana oli työelämään tähtäävä yksilö- ja ryhmävalmennus. Hanke tavoitti hankeaikana yhteensä 165 asiakasta, joista 20 siirtyi hankkeen aikana töihin tai koulutukseen. Asiakkaita ohjautui kaikista pohjoisen Keski-Suomen kunnista.

Hankkeen työntekijöinä toimivat Päivi Hakkarainen (palveluvastaava), Heidi Reiman (yksilövalmentaja, 1.1-31.3) ja Tiina Törmä (yksilövalmentaja, 15.3-31.8).

NYT- nuorten yrittäjyystyöpaja

Piispalan hallinnoima NYT-pajan toiminta päättyi 31.8 johon saakka se tarjosi pohjoisen Keski-Suomen alueen nuorille yksilö- ja ryhmävalmennusta heille sopivissa paikoissa Toimintaan osallistui kuntouttavan työtoiminnan, työkokeilujen ja työelämävalmennuksen kautta yhteensä 15 nuorta.

Työpaja oli aktiivisesti mukana alueen TYP-verkostoissa ja hankkeiden toimenpiteiden järjestämisessä.

Pajan työntekijänä toimi Noora Wahlbäck.

Pieneläinkoti Pihka

Pieneläinkoti Pihkan ensimmäinen täysi toimintavuosi oli hyvin vilkas. Pihkan järjesti

eläinavusteista Green care-toimintaa ohjelmallisille perhelomaviikoille (75 ryhmää 1042 osanottajaa, 2017 66 ja 940), leirikoululaisille (110 ryhmää ja 1463 osanottajaa, 2017 73 ja 1033) ja sosiaalisen nuorisotyön asiakkaille (28 ryhmää ja 234 asiakasta). Lisäksi Pihkassa kävi vierailulla runsaasti yksittäisiä perheitä ja Piispalan muita majoitusasiakkaita.

Green care Finland myönsi Pihkalle helmikuussa valtakunnallisen laatumerkin eläinavusteisesta toiminnasta.

Merkki kertoo siitä, että Pihkan toiminta eläinten kanssa on vastuullista, ammatillista ja tavoitteellista.

Pihkan työntekijöinä toimivat Hanna Liimatainen (kokonaisvastuu), Johanna Korkeamäki (eläintenhoitaja/ohjaaja), Ilona Hietaharju (eläintenhoitaja/ohjaaja) ja Annariitta Hietaharju (kehittämistä vastuu).



Liikuntapalvelut

Piispalan asema ja tunnettuus merkittävänä alueellisena ja valtakunnallisena liikuntakeskuksena on vahva. Piispala tarjoaa erinomaiset toimintaolosuhteet useille eri liikuntalajeille, joka näkyy suurena palvelujen kysyntänä liikuntaseurojen ja lajiliittojen osalta.

Toimintavuoden aikana järjestettiin jälleen erittäin suuri määrä liikuntaan liittyvää koulutus- ja leiritoimintaa, jonka kokonaisvuorokausimäärä oli yhteensä 16 480 vuorokautta (22 543 kurssipäivää) josta jääliikunnan osuus oli 10 740 vuorokautta (Suomen Jääkiekkoliitto 7022 vrk ja muut jääryhmät 3718 vrk).

Ylipainehallin maksullinen käyttö keskittyi talvi- ja syyskausiin jolloin Piispalassa oli runsaasti erityisesti jalkapalloiluun liittyvää lasten ja nuorten leiri – ja turnaustoimintaa. Jalkapallossa oli myös kansainvälistä toimintaa sekä SPL:n tyttöjen aluejoukkueiden toimintaa. Alkuvuodesta uusittiin myös hallin valaistus kokonaisuudessaan.


Leiri- ja turnausryhmien yhteinen majoitusvuorokausien määrä oli 2179 vrk:tta. Määrää vähensi hallin rikkoutuminen joulun jälkeen noin 800 vuorokaudella. Lisäksi toteutui yhteensä 431 käyttöpäivää.

Liikuntaan liittyviä seuraleirejä järjestettiin lisäksi mm. cheerleaderin, hiihdon, salibandyn, uinnin ja lentopallon harrastajille.

Kannonkosken ikääntyneiden päivä kuntoutus (Tehotiistai) keräsi jälleen 15-20 kuntoutujaa 20 eri toimintapäivään kevät- ja syyskaudella. Ryhmän vastuuhjaajana toimi Annariitta Hietaharju.

Hyvinvointivastaava Heidi Reiman käynnisti useita uusia toimintamuotoja liikunnan ja hyvinvoinnin edistämiseksi.

Yritysten ym. työntekijöiden työkyvyn ylläpitoon ja parantamiseen tähtäävä Tyky-toiminta oli edelleen vilkasta. Toiminta keräsi yritysten henkilöstöä päivän mittaisiin virkistyspäiviin, jotka sisälsivät mm. kuntouttavaa liikuntaa, curlingia ja elämys – ja ryhmäytymisohjelmaa. Tyky-toiminnan ohjaajina olivat mm. Annariitta Hietaharju, Heidi Reiman, Risto Myllynen, Samppa Pasanen ja Sini Hakkarainen.



Vapaa-aika- ja perhelomapaalvelut

Toimintavuoden aikana saavutettiin edelleen kasvua sosiaalisen perhelomatoiminnan määrässä ja ohjattujen lomaviikkojen määrä oli yli 20.

Maaseudun Terveys- ja Lomahuoltoliitto (MTLH) säilyi edelleen ylivoimaisesti suurimpana järjestönä (16 lomaviikkoa) ja uutena lomajärjestönä aloitti Solaris-lomat.

MTLH:n lisäksi järjestöjen ohjelmallisia perhelomajaksoja toteutettiin PHT:n, Solariksen, Hyvinvointilomat ry:n ja Kuulovammaisten Lasten Vanhempain liiton kanssa.

Merkittävänä asiakasryhmänä olivat edelleen useita eri perheitä yhteen kokoavat lomajaksot (viikonloput) sekä yksittäisten perheiden omatoimilomat. Lasten harraste-urnausten yhteyteen varataan myös hyvin usein majoitusta ja palveluja perheloman viettoon.

Perhelomat onnistuivat asiakkailta saadun palautteen mukaan erittäin hyvin. Ohjelmiin sisältyi runsaasti liikunta-, kädentaito- ja seikkailuohjelmia lapsille ja aikuisille erikseen ja koko perheelle yhdessä.

Osa loma-ajasta käytettiin perheen yhteisiin ohjelmiin. Palveluvastaava Marja Vilander, Annariitta Hietaharju ja Risto Myllynen vastasivat perhelomien ohjelmateknisestä osuudesta.

Muotkavaara

Piispalan sivutoimipisteen toiminnan määrä kasvoi talvikaudella merkittävästi kansainvälisen toiminnan kasvun kautta.

Toiminta käynnistyi heti vuoden alussa Kiinalaisilla leirikoululuilla (kolme leiriä) jonka jälkeen tulivat seurakuntien rippileirit sekä ulkolainen nuorisomatkojen järjestäjä.

Matkatoimiston leirit täyttivät Muotkavaaran koko maaliskuun ajaksi (neljä leiriä ja 200 nuorta).

OivaTyö Oy

Piispalan ja Kannonkosken kunnan yhdessä omistaman OivaTyö Oy:n toimintavuosi sujui erinomaisesti ja yhtiön liikevaihto nousi yli 26% ja yhtiön liikevaihto 21 997,46€.

Yhtiö sai myös oikeuden myydä verotonta kotipalvelua siihen oikeuttaville asiakkaille. Sen lisäksi yhtiö hoiti mm. Kannonkosken kunnan rahoittaman sotaveteraanisiivouksen ja rekrytoi runsaasti työntekijöitä lähialueen yrityksiin.

Suomalaisen Työn liitto myönsi yhtiölle oikeuden käyttää Yhteiskunnallinen yritys-merkkiä.

Yhtiön toimitusjohtajana toimi Heljä Laajala (1.1-31.12) ja sen hallitukseen kuuluivat Kari Hietaharju (pj), Terttu Möttönen ja Asko Hänninen.

Yhtiö tekee erillisen toimintakertomuksen.

Piispalan kokous- ja hyvinvointipalvelut Oy

Piispalan elinkeinotoiminta on vuodesta 2016 alkaen järjestetty Piispalan omistaman erillisen yhtiön (Piispalan kokous- ja hyvinvointipalvelut Oy) kautta.

Yhtiön liiketoimintaan sisältyi kaikki nuorisokeskuksen tiloissa tapahtunut elinkeinotoiminta; mm. työhyvinvointipäivät, kokoukset, aikuiskurssit ja majoitusliiketoiminta. Sen lisäksi yhtiö vastasi Öijänniemen loma-alueen toiminnan kehittämisestä.

Suomalaisen Työn liitto myönsi yhtiölle oikeuden käyttää Yhteiskunnallinen yritys- merkkiä. Toimintavuoden aikana tuli myös voimaan uusi kunnanvaltuuston vahvistama konserni-ohje.

Tulevaisuuden näkymät

Nuorisokeskus Piispalan toiminta on vahvalla perustalla ja korkeat käyttöluvut sekä kohtuullisen hyvä taloudellinen tilanne tarjoaa valtionavun merkittävästä vähentymisestä sekä sen hankalasta ennakoinnista huolimatta edelleen hyvät mahdollisuudet Piispalan toiminnan, palvelujen ja toimintaolosuhteiden kehittämiseen.

Toiminnan korkea kausivaihtelu edellyttää jatkossa pohdintaa mm. uusien majoitustilojen rakentamisen osalta kesäkauden kovan kysynnän vuoksi.

Piispalan kiinteistöjen ja kaluston peruskorjauksista on pidetty vuosittain erittäin hyvää huolta, jolloin niihin kohdistuva korjausvelka on verrattain vähäistä.

Piispalan muutama vuosi sitten käynnistämä terveyden ja hyvinvoinnin palvelujen kehittäminen on saatu käyntiin ja siihen liittyvien palvelujen tuottaminen tulee tarjoamaan Piispalalle lähivuosina lisääntyvää liiketoimintaa (toteutuu yhtiön kautta).

Hanketyön kautta käynnistynyt kansainvälisen toiminnan kehittäminen on kääntänyt ulkolaisten yöpymisvuorokaudet merkittävään kasvuun. Kiinalaisten ryhmien kysynnän määrä kasvaa koko ajan ja tällä hetkellä on nähtävissä jo majoitustilojen puutetta kesäajan osalta. Myös Venäjän suunnalta tuleva kysyntä on elpynyt muutaman vuoden takaisesta tilanteesta.

Leirikoulutoiminta on edelleen Piispalan merkittävin toimintamuoto täyttäen arkipäivät noin neljän kuukauden ajalla. Leirikoulujen viipymä on valtakunnallisen tiedon perusteella lyhentynyt joten Piispalan on löydettävä uusia keinoja marras-maaliskuun ajan leirikoulujen määrän kasvattamiseksi säilyttääkseen nykyisen asemansa niiden toteuttajana.

Sisäinen valvonta

Piispala toimii Kannonkosken kunnan omistamana liikelaitoksena, jota sitoo kaikki kunnanvaltuuston vahvistamat toiminnan ohjauksen ja valvonnan säännöt.

Piispalalla on oma toimintavuoden aikana tarkistettu sisäisen valvonnan ohjeisto joka suuntaa keskuksen seurantaa ja valvontaa toiminnan kannalta merkittävimpiin kohteisiin.

Johtokuntaa informoitiin Piispalan toiminnan ja talouden kehittämisestä kokousten yhteydessä ja sähköpostitiedottein säännöllisin väliajoin. Johtokunta sai myös tietoa eri toimintayksiköiden ja Piispalan osin tai kokonaan omistamien yhtiöiden tilanteesta.

Laskujen vastaanotto (toimisto), tarkastus ja hyväksyminen (yksiköiden vastuuhenkilöt) sekä maksuun määrääminen (johtaja) toteutettiin valvontaohjeiston mukaisesti.



KANNONKOSKEN KUNTA

TALOUDELLINEN KATSAUS TOIMINTAKERTOMUKSESSA

Toimintakertomuksen tunnuslukulaskelmat esitetään tuhansina euroina. Sentin tarkkuudella laaditut laskelmat ovat tilinpäätöslaskelmat osassa.

TULOSLASKELMA JA TUNNUSLUVUT
RAHOITUSLASKELMA JA TUNNUSLUVUT

KUNNAN TASE JA TUNNUSLUVUT
KUNTA JA LIIKELAITOS / TASE JA TUNNUSLUVUT
KUNNAN KOKONAISTULOT JA -MENOT
KUNNAN JA LIIKELAITOKSEN KOKONAISTULOT JA -MENOT
KUNTA JA LIIKELAITOS / VUOSIKATE, YLI-ALIJÄÄMÄ

KONSERNIRAKENNE
KONSERNIN TILINPÄÄTÖKSEN LAATIMISPERIAATTEET
KONSERNIN TULOS- JA RAHOITUSLASKELMAT/TUNNUSLUVUT

KONSERNITASE JA TUNNUSLUVUT

TILIKAUDEN TULOKSEN MUODOSTUMINEN

TULOSLASKELMA JA TUNNUSLUVUT v. 2018

Toimintakertomuksessa luvut esitetään tuhansina euroina

TULOSLASKELMA	Kunta	Liikelaitos	Kunta +	Kunta	Liikelaitos	Kunta +
	ulkoiset	Piispala	liikelaitos	ulkoiset	Piispala	liikelaitos
	2017	2017	yht.ulk.	2018	2018	yht.ulk.
			2017			2018
Toimintatuotot	1 578	3 792	5 370	1 773	3 962	5 735
Toimintakulut	-10 711	-3 515	-14 226	-11 084	-3 625	-14 709
Toimintakate	-9 133	277	-8 856	-9 311	337	-8 974
Verotulot	4 229		4 229	4 049		4 049
Valtionosuudet	5 963		5 963	5 907		5 907
Käyttökate	1 059	277	1 336	645	337	982
Korkotuotot	11	1	12	8		8
Muut rahoitustuotot	68		68	134		134
Kunnan liikelaitos/korkotuotot	50		0	50		0
Peruspääoman korko/liikelaitos		-50	0		-50	0
Korkokulut	-11		-11	-14		-14
Muut rahoituskulut	-3	0	-3	-52	0	-52
Vuosikate	1 174	228	1 402	771	287	1 058
Poistot käyttöomaisuudesta	-616	-441	-1 057	-644	-433	-1 077
Arvon alentuminen	-292	0	-292			0
Satunnaiset tuotot	320		320		17	17
Tilikauden tulos	586	-213	373	127	-129	-2
Poistoeron lisäys(-), vähennys(+)	1		1	1		1
Suunnitelman ylittävät poistot			0			0
Varausten lisäys(-), vähennys(+)			0			0
Rahastojen lisäys(-), vähennys(+)			0			0
Tilikauden ylijäämä/alijäämä	587	-213	374	128	-129	-1

TULOSLASKELMAN TUNNUSLUVUT

	Kunta	Liikelaitos	Kunta +	Kunta	Liikelaitos	Kunta +
	ulkoiset	Piispala	liikelaitos	ulkoiset	Piispala	liikelaitos
	2017	2017	ulk. 2017	2018	2018	ulk. 2018
Toimintatuotot / Toimintakulut, %	14,74	107,89	37,35	16,00	109,28	38,52
Vuosikate / Poistot, %	190,69	51,69	132,69	119,85	66,00	98,19
Vuosikate, e/asukas	834,06	161,92	995,98	568,41	210,69	779,10
Asukasluku	1408	1408	1408	1357	1357	1357

Toimintatuotot / Toimintakulut, % -tunnusluku:

Tunnusluku osoittaa prosentteina paljonko toiminnan kuluista saadaan katetuksi palvelusuoritteiden myynti- ja maksutuotoilla sekä muilla varsinaisen toiminnan tuotoilla. Loppuosuus rahoitetaan verotuloilla ja valtionosuuksilla. Piispalan saamat toiminta-avustukset valtiolta on käsitelty toiminnan tuottojen kohdassa, koska ne kohdistuvat suoraan toiminnan tukemiseen.

Vuosikate / Poistot, % -tunnusluku:

Vuosikatteen ja poistojen vertailu

Vuosikate osoittaa tulo-rahoituksen, joka jää käytettäväksi investointeihin, sijoituksiin ja lainan lyhennyksiin. Perusoletus on, että mikäli vuosikate on siitä vähennettävien käyttöomaisuuden poistojen suuruinen, kunnan tulo-rahoitus on riittävä.

Kun tunnusluku on 100 % oletetaan tulo-rahoituksen olevan riittävä, ja jos poistot vastaavat kunnan keskimääräistä vuotuista investointitasoa. Investoinneilla tarkoitetaan tällöin poistonalaisten investointien omahankintamenoa, joka saadaan vähentämällä hankintamenoista valtionosuudet, liittymismaksut ja muut rahoitusosuudet.

Tulo-rahoitus on ylijäämäinen, kun vuosikate ylittää poistot ja alijäämäinen kun vuosikate alittaa poistot. Mikäli vuosikate on alijäämäinen on kunnan tulo-rahoitus heikko.

	Kunta	Liikelaitos	Kunta +	Kunta	Liikelaitos	Kunta +
	2017	Piispala	liikelaitos	2018	Piispala	liikelaitos
		2017	yht 2017	2018	2018	yht 2018
Vuosikate	1 174	228	1 402	771	286	1 057
Poistot	-616	-441	-1 057	-644	-433	-1 077
Investoinnit/netto	-1 761	-515	-2 276	-689	-339	-1 028

TOIMINNAN RAHOITUS v. 2018

RAHOITUSLASKELMA JA TUNNUSLUVUT

Toimintakertomuksessa luvut esitetään tuhansina euroina

	Liikel. Kunta ja			Liikel. Kunta ja			Kunta ja		
	Kunta	Piispala	liikel.	Kunta	Piispala	liikel.	Kunta	Piispala	Piispala
	v. 2016	v. 2016	v.2016	v. 2017	v. 2017	v.2017	v. 2018	v.2018	v.2018
Varsinaisen toiminnan ja investointien kassavirta									
Tulorahoitus									
Vuosikate	1 272	677	1 949	1 174	228	1 402	771	286	1 057
Satunnaiset erät netto	0	0	0	320	0	320	0	17	17
Tulorahoituksen korjaukset	0		0	0		0	0		0
Yhteensä	1 272	677	1 949	1 494	228	1 722	771	303	1 074
Investoinnit									
Käyttöomaisuus investoinnit	-479	-819	-1 298	-1 782	-515	-2 297	-689	-339	-1 028
Kuntayhtymäosuus/tasearvon poisto			0			0			0
Rahoitusosuudet investointeihin	7	13	20	21	0	21	0	0	0
Käyttöomaisuuden myyntitulot	0		0	320		320	0		0
Käyttöomaisuuden myyntitulot/voitot	0		0	0		0	0		0
Yhteensä	-472	-806	-1 278	-1 441	-515	-1 956	-689	-339	-1 028
Varsinainen toiminta ja investoinnit, netto	800	-129	671	53	-287	-234	82	-36	46
Rahoitustoiminnan kassavirta									
Antolainojen vähennys			0			0			0
Antolainojen lisäys			0			0			0
Yhteensä	0	0	0	0	0	0	0	0	0
Lainakannan muutokset									
Pitkäaikaisten lainojen lisäys	1 100		1 100	1 252		1 252	1 300		1 300
Pitkäaikaisten lainojen vähennys	-1 158		-1 158	-1 194		-1 194	-1 337		-1 337
Lyhytaikaisten lainojen muutos	-360	0	-360	-400	0	-400	-160	0	-160
Yhteensä	-418	0	-418	-342	0	-342	-197	0	-197
Oman pääoman muutokset (Eliminoid. Piispa)	0		0	0		0	0		0
Muut maksuvalmiuden muutokset	184	-280	-96	122	134	256	379	174	553
Rahoitustoiminnan nettokassavirta	-234	-280	-514	-220	134	-86	182	174	356
KASSAVAROJEN MUUTOS	566	-409	157	-167	-153	-320	264	138	402
Kassavarat 31.12.	2 724	368	3 091	2 556	215	2 771	2 821	353	3 174
Kassavarat 1.1.	2 158	777	2 934	2 723	368	3 091	2 557	215	2 772
KASSAVAROJEN MUUTOS	566	-409	157	-167	-153	-320	264	138	402

Kunnan kassavaroissa esitetään arvopaperit ja sijoitusyhtiöitten talletukset 31.12.2018 = **2.277**

RAHOITUSLASKELMAN TUNNUSLUVUT	Kunta	Kunta	Kunta	Kunta	Kunta	
	v. 2014	v. 2015	v. 2016	v. 2017	v. 2018	
Investointien tulorahoitus, %						Tunnusluku kertoo, kuinka paljon
Suoraan rahoituslaskelman mukaan	126,83	528,66	269,4	66,68	111,89	investointien omahank.menoista
						rahoitetaan tulorahoituksella
Lainakanta 31.12., talousarviolainat	7.083	7.282	7.225	7.283	7.246	
Lainakanta 31.12., kassalainat mukana	9.123	9.082	8.665	8.323	8.126	
Lainat e/asukas, talousarviolainat	4 795,83	4 994,83	5 066,59	5 172,46	5 339,54	
Lainat e/asukas, kassalainat mukana	6 177,00	6 229,40	6 076,40	5 911,09	5 988,03	
Lainanhoitokate	0,51	0,59	1,14	0,74	0,52	Hyvä, kun yli 2, tyydyttävä 1-2
						heikko, kun alle 1
Toiminnan ja investointien rahavirta	(+224)	(+589)	(+800)	(-587)	(+82)	Negatiivinen määrä ilmaisee, että
Kertymä 5 vuodelta, eur	-3.853	-3.541	-346	618	1048	katettava lainanotolla tai kassav.
Kassastamaksut/vuosi, milj.e ulkoiset	13,5	14,1	12,9	14,1	13,3	
Kassan riittävyys, pv (mukana arvopaperit)	54	55	76	66	77	= mukana sijoitetut varat
Kassan riittävyys, pv / käytettävissä olevat	0,10	1,52	16	9	14	= ilman arvopapereita ja sij.tallettu
Asukasmäärä	1477	1458	1426	1408	1357	

TASE TARKASTELU

TASE JA TUNNUSLUVUT

KANNONKOSKEN KUNNAN TASE

(Virallinen tase on liikelaitoksen kanssa yhdistetty tase)

Kunnan ja liikelaitoksen yhdistetty tase seuraavassa taulukossa

Toimintakertomuksessa luvut esitetään tuhansina euroina

	TASE 31.12.2018	TASE 31.12.2017		TASE 31.12.2018	TASE 31.12.2017
VASTAAVAA			VASTATTAVAA		
PYSYVÄT VASTAAVAT			OMA PÄÄOMA		
<i>Aineettomat hyödykkeet</i>			Peruspääoma	3 488	3 488
Aineettomat oikeudet	13	2	Arvonkorotusrahasto		
Muut pitkävaikutteiset menot	95	124	Muu oma pääoma		
Ennakkomaksut			Edell. tilikausien ylijäämä (alijäämä)	5 209	4 622
	108	126	Tilikauden yli-/alijäämä	129	587
<i>Aineelliset hyödykkeet</i>				8 826	8 697
Maa- ja vesialueet	1 015	1 015	POISTOERO JA VAPAAEHTOISET		
Rakennukset	7 028	7 209	VARAUKSET		
Kiinteät rakenteet ja laitteet	1 991	2 098	Kertynyt poistoero	12	13
Koneet ja kalusto	53	19	Vapaaehtoiset varaukset		
Ennakkomaksut ja kesken- eräiset hankinnat	3	20		12	13
	10 090	10 361	PAKOLLISET VARAUKSET		
<i>Sijoitukset</i>			Muut pakolliset varaukset	0	0
Osakkeet ja osuudet	2 634	2 298	TOIMEKSIANTOJEN PÄÄOMAT		
Osakk. ja osuuk. arvostuserät			Valtion toimeksiannot	0	0
Joukkovelkakirjasaamiset			Lahjoitusrahastojen pääomat	20	21
Lainasaamiset			Muut toimeksiantojen pääomat		
Sis. peruspääomasijoitus	1 700	1 700		20	21
	4 334	3 998	VIERAS PÄÄOMA		
TOIMEKSIANTOJEN VARAT			<i>Pitkäaikainen</i>		
Valtion toimeksiannot	0	0	Lainat rahoitus- ja vak.laitoksilta	5 627	5 613
Muut toimeksiantojen varat	4	5	Lainat julkisyhteisöiltä	231	333
	4	5	Muut pitkäaikaiset velat	108	108
				5 966	6 054
VAIHTUVAT VASTAAVAT			<i>Lyhytaikainen</i>		
<i>Vaihto-omaisuus</i>			Lainat rahoitus- ja vak.laitoksilta	1 287	1 192
Aineet ja tarvikkeet	1	1	Lainat julkisyhteisöiltä	101	145
	1	1	Lainat muilta luotonantajilta	880	1 040
<i>Saamiset</i>			Saadut ennakot	53	44
Pitkäaikaiset saamiset			Ostovelat	357	273
Lainasaamiset			Siirtovelat	385	209
Myyntisaamiset	42	64	Muut lyhytaikaiset velat	94	75
	42	64		3 157	2 978
Lyhytaikaiset saamiset			VASTATTAVAA YHTEENSÄ	17 981	17 763
Myyntisaamiset	488	488	<i>KUNTA (ilman Piispalaa)</i>		
Lainasaamiset	6	2	TASEEN TUNNUSLUVUT	31.12.2018	31.12.2017
Muut saamiset	87	153	Omavaraisuus-%	49,30	49,16
Siirtosaamiset	0	8	Suhteellinen velkaantuneisuus-%	77,33	76,36
	581	651	Kertynyt yli-/alijäämä, 1000 e	5 338	5 209
<i>Rahoitusarvopaperit</i>			Kertynyt yli-/alijäämä, e/as	3 933,00	3 699,66
Osakkeet ja osuudet	729	605	Lainakanta 31.12., 1000 e	8 126	8 323
Sijoitukset rahamarkk.instrum.	449	356	Lainat e/as -", sis. tilap. lainat	5 988	5 911
Joukkovelkakirjalainasaamiset	1 099	1 221	Velat+vastuut %:a ulk.käyttötuloista	111,36	86,30
Muut arvopaperit					
	2 277	2 182	Asukasluku	1 357	1 408
<i>Rahat ja pankkisaamiset</i>			Omavaraisuusaste alle 50 %		
	544	375	= merkittävän suuri velkarasite.		
			Suht.velkaant.prosentti suuri.		
VASTAAVAA YHTEENSÄ	17 981	17 763			

TASE TARKASTELU
TASE JA TUNNUSLUVUT
KUNTA JA KUNNAN LIIKELAITOS

Sisäiset liiketapahtumat eliminoitu ja taseet yhdistetty / Toimintakertomuksessa luvut esitetään tuhansina euroina

	TASE 31.12.2018	TASE 31.12.2017		TASE 31.12.2018	TASE 31.12.2017
VASTAAVAA			VASTATTAVAA		
PYSYVÄT VASTAAVAT			OMA PÄÄOMA		
<i>Aineettomat hyödykkeet</i>			Peruspääoma	3 505	3 505
Aineettomat oikeudet ja muut pitkävaikutteiset menot	182	203	Arvonkorotusrahasasto		
Ennakkomaksut	0	0	Muu oma pääoma		
	182	203	Edell. tilikausien ylijäämä (alijäämä)	11 652	11 278
<i>Aineelliset hyödykkeet</i>			Tilikauden ylijäämä	-1	374
Maa- ja vesialueet	1 082	1 082		15 156	15 157
Rakennukset	13 441	13 670	POISTOERO JA VAPAAEHTOISET VARAUKSET		
Kiinteät rakenteet ja laitteet	1 991	2 098	Kertynyt poistoero	12	13
Koneet ja kalusto	423	434	Vapaaehtoiset varaukset		
Ennakkomaksut ja kesken-eräiset hankinnat	4	19		12	13
	16 941	17 303	PAKOLLISET VARAUKSET		
<i>Sijoitukset</i>			Muut pakolliset varaukset		
Osakkeet ja osuudet	2 925	2 590	TOIMEKSIANTOJEN PÄÄOMAT		
Osakk. ja osuusk. arvostuserät			Valtion toimeksiannot	0	0
Joukkovelkakirjasaamiset			Lahjoitusrahastojen pääomat	20	21
Muut saamiset			Muut toimeksiantojen pääomat		
Sis. peruspääomasijoitus				20	21
	2 925	2 590	VIERAS PÄÄOMA		
TOIMEKSIANTOJEN VARAT			<i>Pitkäaikainen</i>		
Valtion toimeksiannot	0	0	Lainat rahoitus- ja vak.laitoksilta	5 627	5 613
Muut toimeksiantojen varat	5	5	Lainat julkisyhteisöiltä	231	333
	5	5	Muut pitkäaikaiset velat	108	108
VAIHTUVAT VASTAAVAT				5 966	6 054
<i>Vaihto-omaisuus</i>			<i>Lyhytaikainen</i>		
Aineet ja tarvikkeet	145	170	Lainat rahoitus- ja vak.laitoksilta	1 287	1 192
	145	170	Lainat julkisyhteisöiltä	101	145
<i>Saamiset</i>			Lainat muilta luotonantajilta	880	1 040
Pitkäaikaiset saamiset			Saadut ennakot	53	44
Lainasaamiset	398	403	Ostovelat	589	402
Myyntisaamiset	43	64	Siirtovelat	692	537
	441	467	Muut lyhytaikaiset velat	72	64
Lyhytaikaiset saamiset				3 674	3 424
Myyntisaamiset	637	682	VASTATTAVAA YHTEENSÄ	24 828	24 669
Lainasaamiset	29	25			
Muut saamiset	350	444	Kunta + Piispala		
Siirtosaamiset	0	9	TASEEN TUNNUSLUVUT	31.12.2018	31.12.2017
	1 016	1 160	Omavaraisuus-%	61,22 %	61,60 %
<i>Rahoitusarvopaperit</i>			Suhteellinen velkaantuneisuus-%	61,54 %	60,98 %
Osakkeet ja osuudet	729	605	Kertynyt yli-/alijäämä, 1000 e	11 651	11 653
Sijoitukset rahamarkk.instrum.	449	356	Kertynyt yli-/alijäämä, e/as	8 586,00	8 275,94
Joukkovelkakirjalainasaamiset	1 099	1 221	Lainakanta 31.12., 1000 e	8 126	8 323
Muut arvopaperit			Lainat e/as -", sis. tilap. lainat	5 988	5 911
	2 277	2 182	Velat+vastuut %:a ulk.käyttötuloista	87,16 %	68,55 %
<i>Rahat ja pankkisaamiset</i>			Asukasmäärä	1 357	1 408
	896	589			
VASTAAVAA YHTEENSÄ	24 828	24 669			

KANNONKOSKEN KUNNAN KOKONAISTULOT JA –MENOT

Kokonaistulojen ja -menojen laskelma laaditaan tuloslaskelmasta ja rahoituslaskelmasta, jotka sisältävät vain ulkoiset tulot, menot ja rahoitustapahtumat. Liikelaitoksen kanssa yhdistetty laskelma esitetään erikseen, jossa liikelaitos on yhdistelty rivi riviltä kunnan kanssa.

	Ulkoiset v. 2018 eur	%	Ulkoiset v. 2017 eur	%
TULOT				
Varsinainen toiminta				
Toimintatuotot	1 773 485,34	13,41	1 578 359,24	11,43
Verotulot	4 048 903,03	30,62	4 228 963,55	30,62
Valtionosuudet	5 907 164,00	44,68	5 963 244,00	43,17
Korkotuotot	7 787,31	0,06	11 133,86	0,08
Muut rahoitustuotot	184 260,98	1,39	118 463,42	0,86
Satunnaiset tuotot	0,00		319 858,77	
Tulorahoituksen korjaukset				
- Käyttöomaisuuden myyntivoitot	0,00	0,00	0,00	0,00
Investoinnit				
Rahoitusosuudet investointimenoihin	0,00	0,00	20 847,13	0,15
Käyttöomaisuuden myynti	0,00	0,00	319 868,30	2,32
Rahoitustoiminta				
Antolainasaamisten vähennykset				
Pitkäaikaisten lainojen lisäys	1 300 000,00	9,83	1 251 798,67	9,06
Lyhytaikaisten lainojen lisäys	0,00	0,00	0,00	0,00
Oman pääoman lisäykset	0,00	0,00	0,00	0,00
Kokonaistulot yhteensä / ulkoiset	13 221 600,66	100,00	13 812 536,94	97,68
MENOT				
Varsinainen toiminta				
Toimintakulut	11 084 406,43	83,11	10 711 163,16	75,96
- Valmistus omaan käyttöön				
Korkokulut	14 449,02	0,11	11 018,56	0,08
Muut rahoituskulut	51 415,31	0,39	3 622,47	0,03
Satunnaiset kulut	0,00	0,00	0,00	0,00
Tulorahoituksen korjaukset				
+/- Pakollisten varausten muutos				
- Käyttöomaisuuden myyntitappiot				
Investoinnit				
Käyttöomaisuusinvestoinnit	689 372,08	5,17	1 781 950,06	12,64
Rahoitustoiminta				
Antolainasaamisten lisäys				
Pitkäaikaisten lainojen vähennys	1 337 066,56	10,03	1 193 931,69	8,47
Lyhytaikaisten lainojen vähennys	160 000,00	1,20	400 000,00	2,84
Oman pääoman vähennykset				
Kokonaismenot yhteensä/ulkoiset	13 336 709,40	100,00	14 101 685,94	100,00
Täsmäytysluku	-115 108,74		-289 149,00	
Täsmäytys: Muut maksuvalm. muutokset	-379 544,63		-121 710,39	
Kassavarojen muutos	264 435,89		-167 438,61	
	-115 108,74		-289 149,00	

KANNONKOSKEN KUNNAN KOKONAISTULOT JA –MENOT

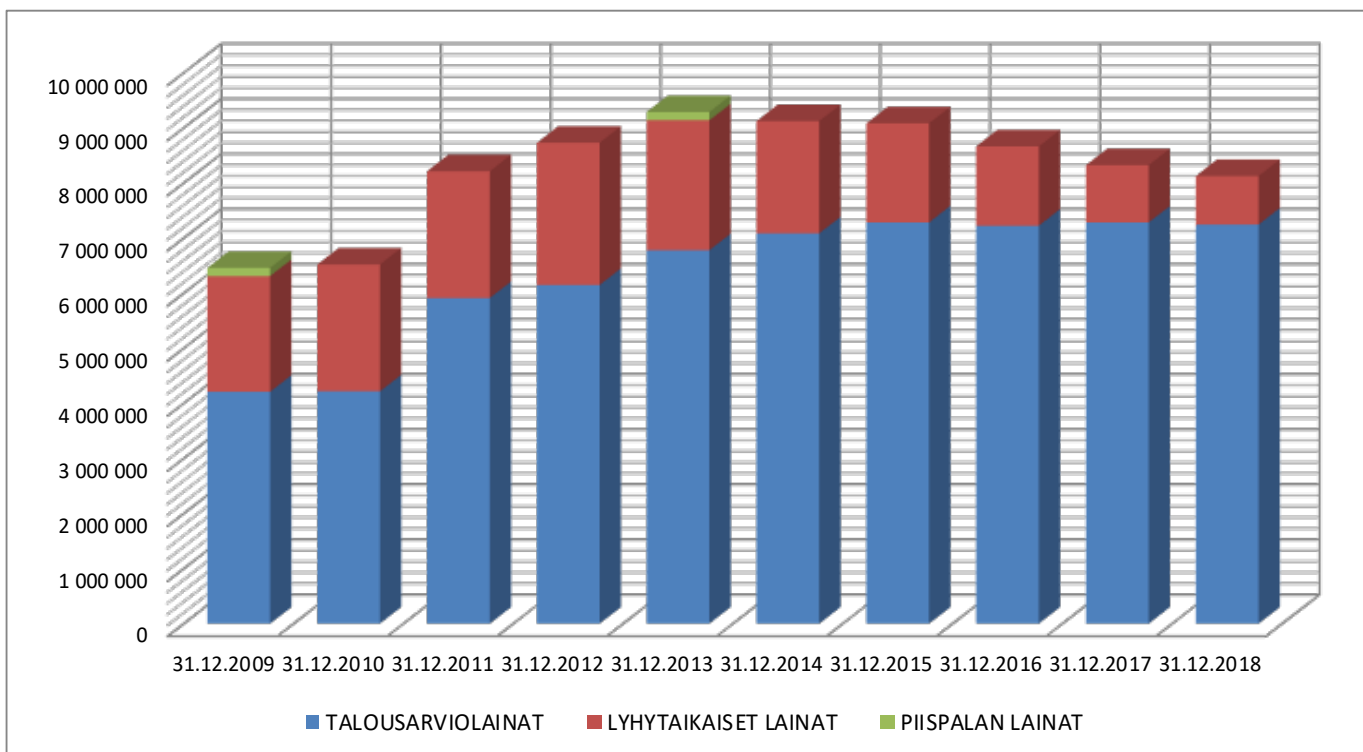
Kokonaistulojen ja -menojen laskelma laaditaan tuloslaskelmasta ja rahoituslaskelmasta, jotka sisältävät vain ulkoiset tulot, menot ja rahoitustapahtumat. **Liikelaitoksen kanssa yhdistetty laskelma.**

Liikelaitos on yhdistelty rivi riviltä sisäiset erät eliminoiden.

	Kunta ulkoiset v. 2018 e	Piispala ulkoiset v. 2018 e	Kunta + Piispala v. 2018 e	Kunta + Piispala v. 2017 e	Kunta + Piispala v. 2016 e
TULOT					
Varsinainen toiminta					
Toimintatuotot	1 773 485,34	3 961 555,68	5 735 041,02	5 370 170,57	5 413 487,62
Verotulot	4 048 903,03		4 048 903,03	4 228 963,55	4 203 573,45
Valtionosuudet	5 907 164,00		5 907 164,00	5 963 244,00	6 414 418,55
Korkotuotot	7 787,31	373,55	8 160,86	12 253,71	15 005,25
Muut rahoitustuotot	134 260,98		134 260,98	68 463,42	24 666,46
Satunnaiset tuotot	0,00	17 434,67	17 434,67	319 858,77	
Tulorahoituksen korjauserät					
- Käyttöomaisuuden myyntivoitot	0,00		0,00	0,00	0,00
Investoinnit					
Rahoitusosuudet investointimenoihin	0,00	0,00	0,00	20 847,13	20 487,00
Käyttöomaisuuden myyntitulot	0,00		0,00	319 868,30	0,00
Rahoitustoiminta					
Antolainasaamisten vähennykset					
Pitkäaikaisten lainojen lisäys	1 300 000,00		1 300 000,00	1 251 798,67	1 100 000,00
Lyhytaikaisten lainojen lisäys	0,00	0,00			
Oman pääoman lisäykset	0,00		0,00	0,00	0,00
Kokonaistulot yhteensä	13 171 600,66	3 979 363,90	17 150 964,56	17 555 468,12	17 191 638,33
MENOT					
Varsinainen toiminta					
Toimintakulut	11 084 406,43	3 624 979,66	14 709 386,09	14 225 834,46	14 071 598,84
- Valmistus omaan käyttöön					
Korkokulut	14 449,02	0,00	14 449,02	11 018,56	44 321,49
Muut rahoituskulut	51 415,31	1 038,90	52 454,21	3 901,12	5 979,98
Satunnaiset kulut	0,00		0,00	0,00	0,00
Tulorahoituksen korjauserät					
+/- Pakollisten varausten muutos					
- Käyttöomaisuuden myyntitappiot					
Investoinnit					
Käyttöomaisuusinvestoinnit	689 372,08	339 062,89	1 028 434,97	2 296 553,21	1 298 412,65
Rahoitustoiminta					
Antolainasaamisten lisäys					
Pitkäaikaisten lainojen vähennys	1 337 066,56		1 337 066,56	1 193 931,69	1 157 505,89
Lyhytaikaisten lainojen vähennys	160 000,00	0,00	160 000,00	400 000,00	360 000,00
Oman pääoman vähennykset					
Kokonaismenot yhteensä	13 336 709,40	3 965 081,45	17 301 790,85	18 131 239,04	16 937 818,85
Täsmäytysluku	-165 108,74	14 282,45	-150 826,29	-575 770,92	253 819,48
Täsmäytys: Muut maksuvalm. muutokset			-552 982,66	-255 641,50	97 286,46
Kassavarojen muutos			402 156,37	-320 129,42	156 533,35
			-150 826,29	-575 770,92	253 819,81

LAINOJEN VUOSIVERTAILU

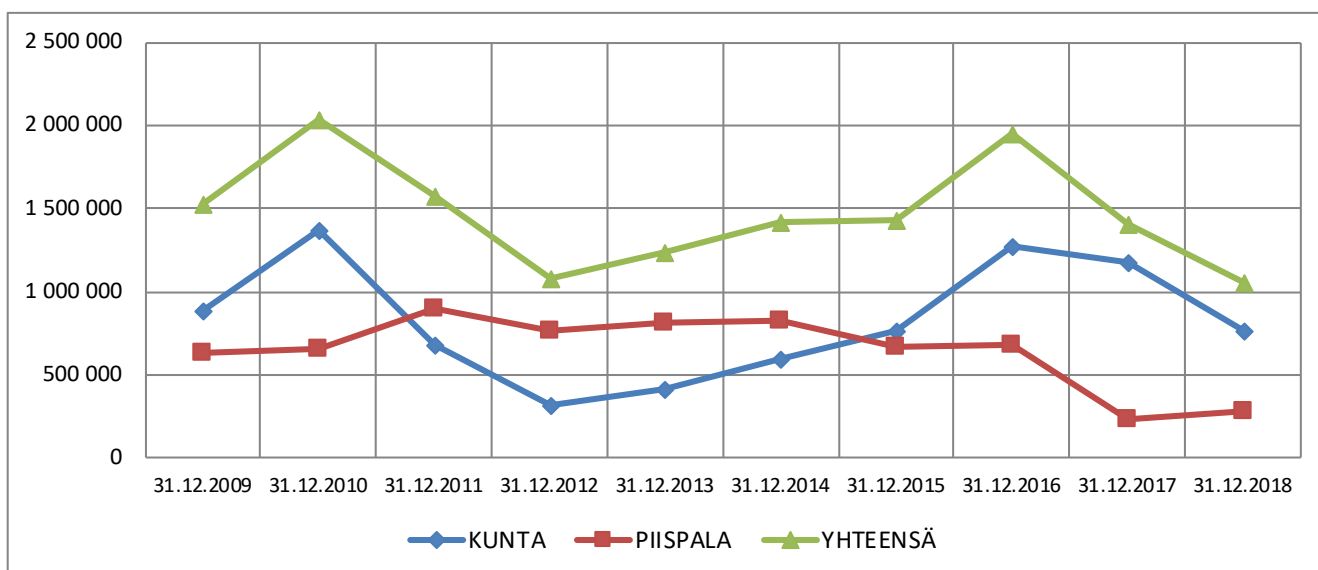
	31.12.2009	31.12.2010	31.12.2011	31.12.2012	31.12.2013	31.12.2014	31.12.2015	31.12.2016	31.12.2017	31.12.2018
TALOUSARVIOLAINAT	4 209 116	4 218 104	5 911 251	6 149 100	6 778 275	7 083 436	7 282 459	7 224 953	7 282 820	7 245 754
LYHYTAIKAISET LAINAT	2 100 000	2 300 000	2 300 000	2 580 000	2 360 000	2 040 000	1 800 000	1 440 000	1 040 000	880 000
PIISPALAN LAINAT	150 000				150 000					
LAINAT YHTEENSÄ	6 459 116	6 518 104	8 211 251	8 729 100	9 288 275	9 123 436	9 082 459	8 664 953	8 322 820	8 125 754



KANNONKOSKEN KUNTA

VUOSIKATE 2009 – 2018 KUNTA + PIISPALA

	31.12.2009	31.12.2010	31.12.2011	31.12.2012	31.12.2013	31.12.2014	31.12.2015	31.12.2016	31.12.2017	31.12.2018
KUNTA	892 566	1 375 604	678 960	320 853	414 730	596 274	761 714	1 272 001	1 174 360	771 330
PIISPALA	635 134	658 901	898 588	764 812	817 822	826 979	666 972	677 251	227 981	285 911
YHTEENSÄ	1 527 700	2 034 505	1 577 547	1 085 666	1 232 553	1 423 254	1 428 686	1 949 251	1 402 341	1 057 241



KANNONKOSKEN KUNTA

Kunnan tiedot ilman kunnan liikelaitosta

	v. 2015		v. 2016		v. 2017		v. 2018	
	yhteensä	euroa/asukas <small>1458</small>	yhteensä	euroa/asukas <small>1426</small>	yhteensä	euroa/asukas <small>1408</small>	yhteensä	euroa/asukas <small>1357</small>
Vuosikate	761 714,00	522,44	1 272 000,66	892,01	1 174 359,88	834,06	771 329,90	568,41
Tilikauden ali-/ylijäämä	118 767,85	81,46	665 967,93	467,02	586 865,46	416,81	128 495,54	94,69
Lainat	9 082 459,29	6 229,40	8 664 953,40	6 076,40	8 322 820,38	5 911,09	8 125 753,82	5 988,03
Kumulatiivinen ylijäämä	3 956 285,26	2 713,50	4 622 253,19	3 241,41	5 209 118,65	3 699,66	5 337 614,19	3 933,39
Rahoitusarvopaperit	2 099 316,46	1 439,86	2 123 362,18	1 489,03	2 192 140,27	1 556,92	2 278 554,47	1 679,11
Rahoitusarvopaperit ja kumulatiivinen ylijäämä yhteensä			6 745 615,37	4 730,45	7 401 258,92	5 256,58	7 616 168,66	5 612,50

V.2015 tilinp. SoTe ky palautti edell.vuosien yli-/alijäämät kunnille. Kirjattava ed.vuosien ylijäämiin. Kannonkosken ylijäämäosuus 293.919,89

KANNONKOSKEN KUNNAN VIRALLINEN TILINPÄÄTÖS (LIIKELAITOS YHDISTETTY)

VUOSI 2017	KUNTA	PIISPALA	YHTEENSÄ	euroa/asukas	VUOSI 2018	KUNTA	PIISPALA	YHTEENSÄ	euroa/asukas
Vuosikate	1 174 359,88	227 981,23	1 402 341,11	995,98	Vuosikate	771 329,90	285 910,67	1 057 240,57	779,10
Tilikauden ali-/ylijäämä	586 865,46	-213 062,05	373 803,41	265,49	Tilikauden ali-/ylijäämä	128 495,54	-129 820,40	-1 324,86	-0,98
Lainat	8 322 820,38	0,00	8 322 820,38	5 911,09	Lainat	8 125 753,82	0,00	8 125 753,82	5 988,03
Kumulatiivinen ylijäämä	5 209 118,65	6 443 409,97	11 652 528,62	8 275,94	Kumulatiivinen ylijäämä	5 337 614,19	6 313 589,57	11 651 203,76	8 586,00
Rahoitusarvopaperit	2 192 140,27	0,00	2 192 140,27	1 556,92	Rahoitusarvopaperit	2 278 554,47	0,00	2 278 554,47	1 679,11

KANNONKOSKEN KUNNAN KONSERNIRAKENNE

31.12.2018

Emoyhteisö:

KANNONKOSKEN KUNTA

Liikelaitos: Nuorisokeskus Piispala

Tytäryhteisöt:

Muonion Järvirinne Oy	100 %
OivaTyö Oy	100 %
As Oy Aurinkorinne	62 %
Piispalan kokous- ja hyvinvointipalvelut	100 %
Sinisen Tien Helmi	100 %

Osakkuusyhteisöt:

As Oy Järvihoivi	48,52 %
As Oy Aholaitala	23,60 %
As Oy Sammalsato	25,16 %

Kuntayhtymät:

SOTE KUNTAYHTYMÄ	
Perusturvaliikel. Saarikka	6,17 %
Äänekosken ammatillisen koulutuksen kuntayhtymä	1,59 %
Keski-Suomen Sairaanhoidopiiri	1,13 %
Keski-Suomen liitto	0,40 %

Konsernitilinpäätökseen yhdistellään kaikki kuntayhtymät ja tytäryhteisöt, joissa kunnalla on määräämisvaltaa. Aikaisempina vuosina konserniin yhdisteltiin osakkuusyhteisöt pääomaosuusmenetelmällä. Vuodesta 2000 alkaen osakkuus- ja yhteisyhteisöjen yhdistely muuttui konsernitilinpäätöksessä.

Konsernitilinpäätös sisältää konsernitaseen, -tuloslaskelman ja konsernin rahoituslaskelman.

Osakkuusyhteisöt yhdistellään omaisuutta vastaavalla osuudella voitosta tai tappiosta sekä oman pääoman muutoksesta. Tytäryhteisöjen poistot oikaistaan kunnan poistosuunnitelman mukaiseksi.

Osakkeiden myynnin vuoksi omistusosuudet muuttuivat v.2014: As Oy Aurinkorinne 62 % (ennen 73,53%) ja As Oy Aholaitala 23,6% (ennen 30,65 %) Sinisen Tien Helmi 99,88 % (ennen 100 %). SoTe kuntayhtymän osuus 31.12.06 2,98 %, 31.12.07 3,13 %, 31.12.08 3,3004 %, 31.12.2009 3,45 %, 31.12.2010 3,62 %, 31.12.2011 3,76%, 31.12.2012 3,91% ja v.2013-2018 6,17%. Keski-Suomen Sairaanhoidopiirin peruspääomaosuus oli ennen 1,06 %, vuonna 2013 omistus kasvoi ja on 1,13 % (v.2013-2018) Vuonna 2015 päätettiin, että Öijänniemen Loma Oy:lle siirryy Piispalan elinkeinotoiminta ja yhtiön nimi vaihtui Piispalan kokous- ja hyvinvointipalvelut Oy:ksi.

KONSERNITILINPÄÄTÖKSEN LAATIMISPERIAATTEET

Konsernitilinpäätöksen laajuus

Konsernitilinpäätökseen on yhdistelty ohjeiden mukaisesti tytäryhteisöt ja kuntayhtymät.

Osakkuus- ja yhteisyhteisöt on yhdistelty ohjeiden mukaisesti.

Keskinäisen omistuksen eliminointi

Kunnan ja sen tytäryhteisöjen keskinäinen omistus on tehty nimellisarvomenetelmällä.

Tytäryhteisöjen rakennuksiin on kirjattu kunnan sumu-poistojen mukaiset oikaisut (vähennykset), ja tästä syntynyt poistovaje kirjattu ohjeiden mukaan yli-/alijäämätilille.

Sisäiset liiketapahtumat

Sisäiset velat ja saamiset ja muut sisäiset liiketapahtumat on vähäisiä liiketapahtumia lukuun ottamatta eliminoitu ohjeiden mukaisesti.

Kuntayhtymät

Kuntayhtymät on yhdistelty omistusosuuden mukaisesti.

Sote kuntayhtymä Saarikalle siirtyi 1.1.2009 alkaen kunnan sosiaali- ja terveystoimi.

Poikkeava tilikausi

Osakkuusyhteisön As Oy Aholaitalan tilikausi 01.06.2017 - 31.05.2018.

YHDISTELMÄ KONSERNITILINPÄÄTÖKSEEN SISÄLTYVISTÄ YHTEISÖISTÄ

Omistukset muissa yhteisöissä

Tilanne 31.12.2018

Kotipaikka	Omistus- osuus %	Konsernin omistus- osuus %	Kuntakonsernin osuus eur		
			Omasta pääomasta eur	Vieraasta pääomasta eur	Tilikauden voitosta/ tappiosta

Tytäryhteisöt

As Oy Kannonkosken Aurinkorinne	Kannonkoski	62,00	62,00	988 547,23	3 110,50	895,02
OivaTyö Oy	Kannonkoski	100,00	100,00	101 234,93	151 645,39	21 977,46
Muonion Järvirinne Oy	Muonio	100,00	100,00	196 045,07	0,00	-7 830,08
Piispalan kokous- ja hyvinv.palv.	Kannonkoski	100,00	100,00	133 453,54	379 596,35	18 686,66
Sinisen Tien Helmi	Kannonkoski	100,00	100,00	7 214,55	675,90	-54,00
YHTEENSÄ				1 426 495,32	535 028,14	33 675,06

Kuntayhtymät

SoTe Kuntayhtymä						
SAARIKKA	Saarijärvi	6,17	6,17	28 277,08	691 071,37	0,00
Äänekosken ammatillisen koulutuksen kuntayhtymä	Äänekoski	1,59	1,59	420 201,32	42 069,70	-25 185,80
Keski-Suomen Sairaanhoidopiiri	Jyväskylä	1,13	1,13	624 696,84	4 593 006,68	-65 517,80
Keski-Suomen Liitto	Jyväskylä	0,40	0,40	3 697,34	22 944,77	-1 444,20
YHTEENSÄ				1 076 872,58	5 349 092,52	-92 147,80

Osakkuus- ja muut yhteisyhteisöt

As Oy Kannonkosken Järvihoivi	Kannonkoski	48,52	48,52	360 891,76	1 022,20	0,00
As Oy Aholaitala	Kannonkoski	23,60	23,60	49 108,42	441,71	-1,96
As Oy Sammalsato	Kannonkoski	25,16	25,16	105 048,05	334,87	113,37
YHTEENSÄ				515 048,23	1 798,78	111,41

KANNONKOSKEN KUNTA
KONSERNITILINPÄÄTÖKSEN TUNNUSLUVUT

TULOSLASKELMA	v. 2018		v. 2017	
Toimintatuotot	15 266 656,90		14 823 850,88	
Toimintamenot	-24 123 004,84		-23 331 941,29	
Osuus osakk. yhteisöjen voitosta (tappiosta)	111,41		-91,97	
Toimintakate	-8 856 236,53		-8 508 182,38	
Verotulot	4 048 903,03		4 228 963,55	
Valtionosuudet	5 907 164,00		5 963 244,00	
Rahoitustuotot ja -kulut				
Korkotuotot	13 730,43		20 085,60	
Muut rahoitustuotot	145 414,16		77 249,71	
Korkokulut	-18 322,71		-16 327,98	
Muut rahoituskulut	-53 159,26	87 662,62	-4 212,42	76 794,91
Vuosikate	1 187 493,12		1 760 820,08	
Poistot ja arvonalentumiset				
Suunnitelman mukaiset poistot	-1 292 162,85		-1 294 078,55	
Arvonalentumiset	0,00	-1 292 162,85	-292 245,39	-1 586 323,94
Satunnaiset erät		17 434,67		319 858,77
Tilikauden tulos	-87 235,06		494 354,91	
Tilinpäätössiirrot		604,29		3 925,19
Vähemmistöosuudet		8 484,90		8 733,83
Tilikauden ylijäämä (alijäämä)	-78 145,87		507 013,93	

TUNNUSLUVUT

Toimintatuotot / Toimintakulut, %	63,29 %	63,53 %
Vuosikate / Poistot, %	91,90 %	136,07 %
Vuosikate, euroa / asukas	875,09	1 250,58
Asukasmäärä	1357	1408

KANNONKOSKEN KUNTA

KONSERNITILINPÄÄTÖKSEN TUNNUSLUVUT

RAHOITUSLASKELMA

01.01.-31.12.2018

Toiminnan ja investointien rahavirta

Toiminnan rahavirta

Vuosikate	+/-	1 188
Satunnaiset erät	+/-	17
Tulorahoituksen korjauserät	+/-	11
Toiminnan rahavirta, netto	+/-	1 216

Investointien rahavirta

Investointimenot	-	-2 655
Investoinnit kunta yht./osuuden poisto taseesta -		
Rahoitusosuudet investointimenoihin	+	1
Käyttöomaisuuden myyntitulot	+	0
Käyttöomaisuuden myyntitulo (voitto/tappio)	+/-	0
Investoinnit, netto	+/-	-2 654

Toiminnan ja investointien rahavirta, netto +/- **-1 438**

Rahoituksen rahavirta

Antolainauksen muutokset

Antolainasaamisten lisäykset	-	0
Antolainasaamisten vähennykset	+	0
		0

Lainakannan muutokset

Pitkäaikaisten lainojen lisäys	+	2 430
Pitkäaikaisten lainojen vähennys	-	-1 430
Lyhytaikaisten lainojen muutos	+/-	179
		1 179

Oman pääoman muutokset +/- -41

Muut maksuvalmiuden muutokset

Toimeksiantojen varojen ja pääomien muutokset	1	
Vaihto-omaisuuden muutos	23	
Saamisten muutos	94	
Korottomien velkojen muutos	351	

Rahoituksen rahavirta **1 607**

Rahavarojen muutos **169**

Rahavarat 31.12. **4 288**

Rahavarat 01.01. **4 119**

Rahavarojen muutos **169**

RAHOITUSLASKELMA

01.01.-31.12.2017

Toiminnan ja investointien rahavirta

Toiminnan rahavirta

Vuosikate	+/-	1 761
Satunnaiset erät	+/-	320
Tulorahoituksen korjauserät	+/-	-1
Toiminnan rahavirta, netto	+/-	2 080

Investointien rahavirta

Investointimenot	-	-3 298
Investoinnit kunta yht./osuuden poisto taseesta -		
Rahoitusosuudet investointimenoihin	+	22
Käyttöomaisuuden myyntitulot	+	341
Käyttöomaisuuden myyntitulo (voitto/tappio)	+/-	0
Investoinnit, netto	+/-	-2 935

Toiminnan ja investointien rahavirta, netto +/- **-855**

Rahoituksen rahavirta

Antolainauksen muutokset

Antolainasaamisten lisäykset	-	0
Antolainasaamisten vähennykset	+	0
		0

Lainakannan muutokset

Pitkäaikaisten lainojen lisäys	+	2 382
Pitkäaikaisten lainojen vähennys	-	-1 287
Lyhytaikaisten lainojen muutos	+/-	-818
		277

Oman pääoman muutokset +/- 4

Muut maksuvalmiuden muutokset

Toimeksiantojen varojen ja pääomien muutokset	-6	
Vaihto-omaisuuden muutos	-20	
Saamisten muutos	-4	
Korottomien velkojen muutos	225	

Rahoituksen rahavirta **476**

Rahavarojen muutos **-379**

Rahavarat 31.12. **4 119**

Rahavarat 01.01. **4 498**

Rahavarojen muutos **-379**

TUNNUSLUVUT

Investointien tulorahoitus, %	45,17 %
Toiminnan ja inv.rahavirtakertymä 5 vuod.	-970
Lainanhoitokate	0,95
Kassan riittävyys, pv	56 pv
Asukasmäärä	1357

TUNNUSLUVUT

Investointien tulorahoitus, %	53,75 %
Toiminnan ja inv.rahavirtakertymä 5 vuod.	-893
Lainanhoitokate	0,84
Kassan riittävyys, pv	75 pv
Asukasmäärä	1408

TASETARKASTELU

KONSERNITASE JA TUNNUSLUVUT

Sisäiset liiketapahtumat eliminoitu ja taseet yhdistetty

Toimintakertomuksessa luvut esitetään tuhansina euroina

	TASE 31.12.2018	TASE 31.12.2017		TASE 31.12.2018	TASE 31.12.2017
VASTAAVAA			VASTATTAVAA		
PYSYVÄT VASTAAVAT			OMA PÄÄOMA		
<i>Aineettomat hyödykkeet</i>			Peruspääoma	3 505	3 505
Aineettomat oikeudet	383	386	Osuus kuntayhtymien po:n lis.	0	0
Muut pitkävaikutteiset menot	87	97	Muut omat rahastot	11	12
Ennakkomaksut			Arvonkorotusrahassto	38	38
	470	483	Muu oma pääoma	0	0
<i>Aineelliset hyödykkeet</i>			Edell. tilikausien ylijäämä (alijäämä)	11 876	11 355
Maa- ja vesialueet	1 320	1 289	Tilikauden ylijäämä (alijäämä)	-78	507
Rakennukset	15 285	15 625		15 352	15 417
Kiinteät rakenteet ja laitteet	1 998	2 105	VÄHEMMISTÖOSUDET	299	307
Koneet ja kalusto	563	600	POISTOERO JA VAPAAEHT. VARAUKSET		
Muut aineelliset hyödykkeet	7	7	Kertynyt poistoero	12	25
Ennakkomaksut/keskeneräiset	2 805	1 315	Vapaaehtoiset varaukset	0	3
	21 978	20 941		12	28
<i>Sijoitukset</i>			PAKOLLISET VARAUKSET		
Osakkuus ym. yhteisöosuudet	1 201	885	Muut pakolliset varaukset	198	186
Osakkeet ja osuudet	224	202	TOIMEKSIANTOJEN PÄÄOMAT		
Osakk. ja osuusk. arvostuserät			Valtion toimeksiannot	4	
Lainasaamiset	62	49	Lahjoitusrahastojen pääomat	24	27
Muut saamiset	0	0	Muut toimeksiantojen pääomat	0	1
	1 487	1 136		28	28
TOIMEKSIANTOJEN VARAT			VIERAS PÄÄOMA		
Valtion toimeksiannot	2	3	<i>Pitkäaikainen</i>		
Muut toimeksiantojen varat	5	5	Lainat rahoitus- ja vak.laitoksilta	8 822	7 756
	7	8	Lainat julkisyhteisöiltä	231	332
VAIHTUVAT VASTAAVAT			Saadut ennakot	6	0
<i>Vaihto-omaisuus</i>			Muut pitkäaikaiset velat	115	102
Aineet ja tarvikkeet	199	222	Siirtovelat	0	0
Ennakkomaksut	0	0		9 174	8 190
	199	222	<i>Lyhytaikainen</i>		
<i>Saamiset</i>			Lainat rahoitus- ja vak.laitoksilta	1 703	1 285
Pitkäaikaiset saamiset			Lainat julkisyhteisöiltä	101	145
Lainasaamiset	0	0	Lainat muilta luotonantajilta	880	1 040
Myyntisaamiset	43	65	Saadut ennakot	52	46
	43	65	Ostovelat	1 175	1 067
Lyhytaikaiset saamiset			Siirtovelat	1 724	1 420
Myyntisaamiset	1 706	1 558	Muut lyhytaikaiset velat	221	189
Lainasaamiset	29	39		5 856	5 192
Muut saamiset	561	664	VASTATTAVAA YHTEENSÄ	30 919	29 348
Siirtosaamiset	151	113			
	2 447	2 374	TASEEN TUNNUSLUVUT	31.12.2018	31.12.2017
<i>Rahoitusarvopaperit</i>			Omavaraisuus-%	49,78 %	52,71 %
Osakkeet ja osuudet	729	605	Suhteellinen velkaantuneisuus-%	59,36 %	53,31 %
Sijoitukset rahamarkk.instrum	517	419	Kertynyt yli-/alijäämä, 1000 e	11 798	11 862
Joukkovelkakirjalainasaamiset	1 180	1 311	Kertynyt yli-/alijäämä, e/as	8 694,23	8 424,79
Muut arvopaperit	4	4	Lainakanta 31.12., 1000 e	11 737	10 559
	2 430	2 339	Lainat e/as "-, sis. tilap. lainat	8 649,44	7 499,00
<i>Rahat ja pankkisaamiset</i>	1 858	1 780	Asukasluku	1 357	1 408
VASTAAVAA YHTEENSÄ	30 919	29 348			



KANNONKOSKEN KUNTA

TALOUSARVION TOTEUTUMINEN v. 2018

KANNONKOSKEN KUNTA

TULOSLASKELMA

Ulkoinen/Sisäinen

	Budjetti + muutos	TILINPÄÄTÖS 2018	Netto	Käyttö- %	Tilinp. 2017
TOIMINTATUOTOT					
Myyntituotot					
Liiketoiminnan myyntituotot	585 460	627 072,63	-41 612,63	107,1	595 711,26
Korvaukset kunnilta ja kuntayhteisöiltä	79 440	91 745,32	-12 305,32	115,5	72 095,09
Muut suoritteiden myyntituotot	503 890	545 601,61	-41 711,61	108,3	554 163,46
Myyntituotot	1 168 790	1 264 419,56	-95 629,56	108,2	1 221 969,81
Maksutuotot					
Opetus-, kultt.- ja sivistystoimen maksut	36 600	47 760,72	-11 160,72	130,5	46 378,99
Muut palvelumaksut	37 400	28 685,29	8 714,71	76,7	31 993,00
Maksutuotot	74 000	76 446,01	-2 446,01	103,3	78 371,99
Tuet ja avustukset	109 060	57 222,29	51 837,71	52,5	64 609,16
Muut toimintatuotot					
Vuokratuotot	1 169 950	1 179 876,62	-9 926,62	100,8	894 472,96
Muut toimintatuotot	12 610	10 299,90	2 310,10	81,7	9 235,86
Muut toimintatuotot	1 182 560	1 190 176,52	-7 616,52	100,6	903 708,82
TOIMINTATUOTOT	2 534 410	2 588 264,38	-53 854,38	102,1	2 268 659,78
TOIMINTAKULUT					
Henkilöstökulut					
Palkat ja palkkiot					
Maksetut palkat ja palkkiot	-1 851 240	-1 849 123,98	-2 116,02	99,9	-1 768 770,27
Jaksotetut palkat ja palkkiot		-6 815,20	6 815,20	-100,0	-590,00
Henkilöstökorvaukset, henk.korjauserät	7 700	25 634,51	-17 934,51	332,9	27 859,66
Palkat ja palkkiot	-1 843 540	-1 830 304,67	-13 235,33	99,3	-1 741 500,61
Henkilösivukulut					
Eläkekulut	-516 430	-492 959,67	-23 470,33	95,5	-487 474,63
Muut henkilösivukulut	-58 010	-55 493,01	-2 516,99	95,7	-64 217,13
Henkilösivukulut	-574 440	-548 452,68	-25 987,32	95,5	-551 691,76
Henkilöstökulut	-2 417 980	-2 378 757,35	-39 222,65	98,4	-2 293 192,37
Palvelujen ostot					
Asiakaspalvelujen ostot	-6 825 630	-6 952 105,91	126 475,91	101,9	-6 794 669,65
Muiden palvelujen ostot	-1 366 660	-1 324 211,77	-42 448,23	96,9	-1 244 105,20
Palvelujen ostot	-8 192 290	-8 276 317,68	84 027,68	101,0	-8 038 774,85
Aineet, tarvikkeet ja tavarat					
Ostot tilikauden aikana	-667 130	-594 282,57	-72 847,43	89,1	-522 294,81
Aineet, tarvikkeet ja tavarat	-667 130	-594 282,57	-72 847,43	89,1	-522 294,81
Avustukset ja stipendit					
Avustukset ja stipendit kotitalouksille	-55 800	-54 240,89	-1 559,11	97,2	-58 843,41
Avustukset yhteisöille	-49 850	-46 847,66	-3 002,34	94,0	-34 549,01
Avustukset yrittäjille ja liikelaitoksille	-20 500	-8 892,73	-11 607,27	43,4	-9 705,45
Avustukset ja stipendit	-126 150	-109 981,28	-16 168,72	87,2	-103 097,87
Muut toimintakulut					
Vuokrat	-534 040	-511 529,71	-22 510,29	95,8	-415 248,21
Muut toimintakulut	-17 020	-28 316,88	11 296,88	166,4	-28 855,59
Muut toimintakulut	-551 060	-539 846,59	-11 213,41	98,0	-444 103,80
TOIMINTAKULUT	-11 954 610	-11 899 185,47	-55 424,53	99,5	-11 401 463,70
TOIMINTAKATE/JÄÄMÄ	-9 420 200	-9 310 921,09	-109 278,91	98,8	-9 132 803,92
Verotulot	4 050 000	4 048 903,03	1 096,97	100,0	4 228 963,55
Valtionosuudet	5 907 000	5 907 164,00	-164,00	100,0	5 963 244,00

KANNONKOSKEN KUNTA

TULOSLASKELMA

Ulkoinen/Sisäinen

	Budjetti + muutos	TILINPÄÄTÖS 2018	Netto	Käyttö- %	Tilinp. 2017
Rahoitustuotot ja -kulut					
Korkotuotot	7 080	8 139,32	-1 059,32	115,0	11 475,43
Muut rahoitustuotot	154 520	194 675,98	-40 155,98	126,0	128 878,42
Korkokulut	-28 680	-14 801,03	-13 878,97	51,6	-11 360,13
Muut rahoituskulut	-19 720	-61 830,31	42 110,31	313,5	-14 037,47
Rahoitustuotot ja -kulut	113 200	126 183,96	-12 983,96	111,5	114 956,25
VUOSIKATE	650 000	771 329,90	-121 329,90	118,7	1 174 359,88
Poistot ja arvonalentumiset					
Suunnitelman mukaiset poistot	-650 000	-643 561,03	-6 438,97	99,0	-615 834,47
Arvonalentumiset					-292 245,39
Poistot ja arvonalentumiset	-650 000	-643 561,03	-6 438,97	99,0	-908 079,86
Satunnaiset erät					
Satunnaiset tulot			0,00		319 858,77
TILIKAUDEN TULOS	0	127 768,87	-127 768,87		586 138,79
Varausten ja rahastojen muutokset					
Poistoeron muutos		726,67	-726,67	-100,0	726,67
Varausten ja rahastojen muutokset		726,67	-726,67	-100,0	726,67
TILIKAUDEN YLI-/ALIJÄÄMÄ	0	128 495,54	-128 495,54		586 865,46

KANNONKOSKEN KUNTA

RAHOITUSLASKELMA

Ulkoisen/Sisäinen

	Budjetti + muutos	TILINPÄÄTÖS v. 2018	Netto	Käyttö-%	Tilinp. 2017
Toiminnan ja investointien rahavirta					
Toiminnan rahavirta					
Vuosikate	650 000	771 329,90	-121 329,90	118,7	1 174 359,88
Satunnaiset erät	0	0,00	0,00	0,0	319 858,77
Tulorahoituksen korjauserät	0	0,00	0,00		0,00
Toiminnan rahavirta	650 000	771 329,90	-121 329,90	118,7	1 494 218,65
Investointien rahavirta					
Investointimenot	-856 300	-689 372,08	-166 927,92	80,5	-1 781 950,06
Rahoitusosuudet investointeihin	0	0,00	0,00		20 847,13
Pys. vastaavien hyödykkeiden luov.tulot					
Investointien vars. myyntitulot	0	0,00	0,00	-100,0	319 868,30
Investointien myyntivoitot/-tappiot	0	0,00	0,00	-100,0	0,00
Pys. vastaavien hyödykkeiden luov.tulot	0	0,00	0,00	-100,0	319 868,30
Investointien rahavirta	-856 300	-689 372,08	-166 927,92	80,5	-1 441 234,63
Toiminnan ja investointien rahavirta	-206 300	81 957,82	-288 257,82	-39,7	52 984,02
Rahoituksen rahavirta					
Antolainauksen muutokset					
Antolainasaamisten lisäykset					
Antolainauksen muutokset					
Lainakannan muutokset					
Pitkäaikaisten lainojen lisäys	1 660 000	1 300 000,00	360 000,00	78,3	1 251 798,67
Pitkäaikaisten lainojen vähennys	-1 300 000	-1 337 066,56	37 066,56	102,9	-1 193 931,69
Lyhytaikaisten ym. lainojen muutos	-160 000	-160 000,00	0,00	100,0	-400 000,00
Lainakannan muutokset	200 000	-197 066,56	397 066,56	-100,0	-342 133,02
Oman pääoman muutokset					
Oman pääoman muutokset					
Muut maksuvalmiuden muutokset					
Toimeksiantojen varojen ja pääom. muutos		0,00	0,00	0,0	-335,60
Vaihto-omaisuuden muutos		-415,85	415,85	-100,0	30,68
Saamisten muutos		91 865,35	-91 865,35	-100,0	111 391,66
Korott. pitkä- ja lyhytaik. velkojen muut		288 095,13	-288 095,13	-100,0	10 623,65
Muut maksuvalmiuden muutokset		379 544,63	-379 544,63	-100,0	121 710,39
Rahoituksen rahavirta	200 000	182 478,07	17 521,93	-100,0	-220 422,63
Rahavarojen muutos	-6 300	264 435,89	-270 735,89	-4197,4	-167 438,61
Kassavarat 31.12.		2 820 834,34	-2 820 834,34	-100,0	2 556 398,45
Kassavarat 1.1.		2 556 398,45	-2 556 398,45	-100,0	2 723 837,06
Kassavarojen muutos		264 435,89	-264 435,89	-100,0	-167 438,61

KANNONKOSKEN KUNTA

RAHOITUSOSA Ulkoinen/Sisäinen

	Budjetti + muutos	Käyttö 2018 01-12	Netto	Käyttö-%	Tilinp. 2017
Verotulot					
Kunnan tulovero	3 040 000	3 033 703,73	-6 296,27	99,79	3 215 582,01
Kiinteistövero	440 000	440 719,19	719,19	100,16	443 120,39
Osuus yhteisöveron tuotosta	570 000	574 480,11	4 480,11	100,79	570 261,15
Verotulot	4 050 000	4 048 903,03	-1 096,97	99,97	4 228 963,55
Valtionosuudet					
Valtiovarainministeriö	5 907 000	5 907 164,00	164,00	100,00	5 963 244,00
Valtionosuudet	5 907 000	5 907 164,00	164,00	100,00	5 963 244,00
Rahoitustuotot ja -kulut					
Korkotuotot					
Korkotuotot antolainasta ulkopuolisille	2 400	3 078,54	678,54	128,27	2 223,47
Korkotuotot sijoituksista ja talletuksista	4 000	4 708,77	708,77	117,72	8 910,39
Korkotuotot/vesihuoltolaina, sis.	680	352,01	-327,99	100,00	341,57
Korkotuotot	7 080	8 139,32	1 059,32	114,96	11 475,43
Muut rahoitustuotot					
Osinkotuotot ja osuuspääomien korot	7 800	10 100,16	2 300,16	129,49	7 822,69
Liikelaitosten peruspääoman tuotto	50 000	50 000,00	0,00	100,00	50 000,00
Verotilitysten korot ja korotukset	300		-300,00	0,00	266,00
Viivästyskorkotulot	1 000	2 888,10	1 888,10	288,81	1 378,14
Arvopapereiden myyntivoitot	85 000	121 272,72	36 272,72	142,67	58 494,95
Arvon alentumisten palautumiset			0,00	100,00	501,64
Vesihuolto/korvaus pääomasta 1.1.16 alk	10 420	10 415,00	-5,00	99,95	10 415,00
Muut rahoitustuotot	154 520	194 675,98	40 155,98	125,99	128 878,42
Korkokulut					
Korkokulut/talousarviolainat	-26 000	-14 386,81	-11 613,19	55,33	-10 667,46
Korkokulut/tilapäislaina	-2 000	-62,21	-1 937,79	3,11	-351,10
Korkokulut	-28 000	-14 449,02	-13 550,98	51,60	-11 018,56
Muut rahoituskulut					
Asiantuntijapalvelut	-1 500	-4 655,13	3 155,13	310,34	-1 165,87
Pankkipalvelumaksut	-1 300	-1 439,50	139,50	110,73	-1 307,24
Verotilitysten korot	-500	-260,33	-239,67	52,07	-14,15
Viivästyskorot ja korotukset yms	-500	-188,39	-311,61	37,68	-37,93
Luottoprovisiot	-500	-504,60	4,60	100,92	-550,29
Arvopapereiden myyntitappiot	-5 000	-1 892,71	-3 107,29	37,85	-546,99
Arvon alentumiset		-42 474,65	42 474,65	0,00	0,00
Muut rahoituskulut		0,00	0,00	0,00	0,00
Muut rahoituskulut	-9 300	-51 415,31	42 115,31	552,85	-3 622,47
Rahoitustuotot ja -kulut	124 300	136 950,97	12 650,97	110,18	125 712,82

TALOUSARVION TOTEUTUMINEN v. 2018 / TULOSLASKELMAN ERITTELY

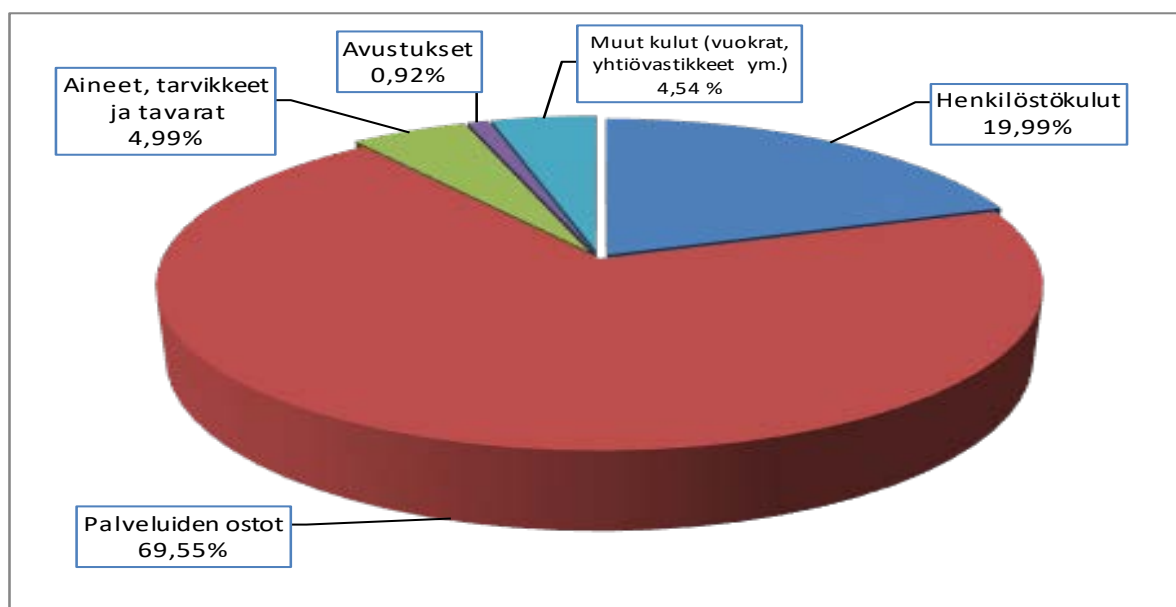
Verotulojen erittely	Toteutuma v. 2016	Toteutuma v. 2017	Talousarvio v. 2018	Toteutuma v. 2018	Poikkeama v. 2018
Verotulot					
Kunnan tulovero	3 258 628,50	3 215 582,01	3 040 000,00	3 033 703,73	-6 296,27
Osuus yhteisöveron tuotosta	506 966,46	570 261,15	570 000,00	574 480,11	4 480,11
Kiinteistövero	437 978,49	443 120,39	440 000,00	440 719,19	719,19
Muut verotulot					0,00
Yhteensä	4 203 573,45	4 228 963,55	4 050 000,00	4 048 903,03	-1 096,97
Muutos edelliseen vuoteen	-107 253,91	25 390,10		-180 060,52	
	-2,49 %	0,60 %		-4,26 %	

Valtionosuuksien erittely	Toteutuma v. 2016	Toteutuma v. 2017	Talousarvio v. 2018	Toteutuma v. 2018	Poikkeama v. 2018
Yleinen valtionosuus					
Sosiaali- ja terveydenhuollon valtionosuus					
Opetus- ja kulttuuritoimen valtionosuus					
Valtionvarainministeriö v.2010 alkaen	6 414 419,88	5 963 244,00	5 907 000,00	5 907 164,00	164,00
Harkinnanvarainen rahoitusavustus					
Yhteensä	6 414 419,88	5 963 244,00	5 907 000,00	5 907 164,00	164,00
Muutos edelliseen vuoteen	218 448,88	-451 175,88		-56 080,00	
	3,53 %	-7,03 %		-0,94 %	

Harkinnanvaraista rahoitusavustusta ei ole saatu vuosina 2004 - 2018

TOIMINTAMENOT VUONNA 2018 8

	v. 2018	v. 2018 %	v. 2017 %	v. 2016 %
Henkilöstökulut	2 378 757,35	19,99	20,11	20,70
Palveluiden ostot	8 276 317,68	69,55	70,51	70,17
Aineet, tarvikkeet ja tavarat	594 282,57	4,99	4,58	4,51
Avustukset	109 981,28	0,92	0,90	0,84
Muut kulut (vuokrat, yhtiövastikkeet ym.)	539 846,59	4,54	3,90	3,78
Toimintamenot yhteensä	11 899 185,47	100,00	100,00	100,00



YHTEENVETO TALOUSARVION TOTEUTUMISESTA VUODELTA 2018

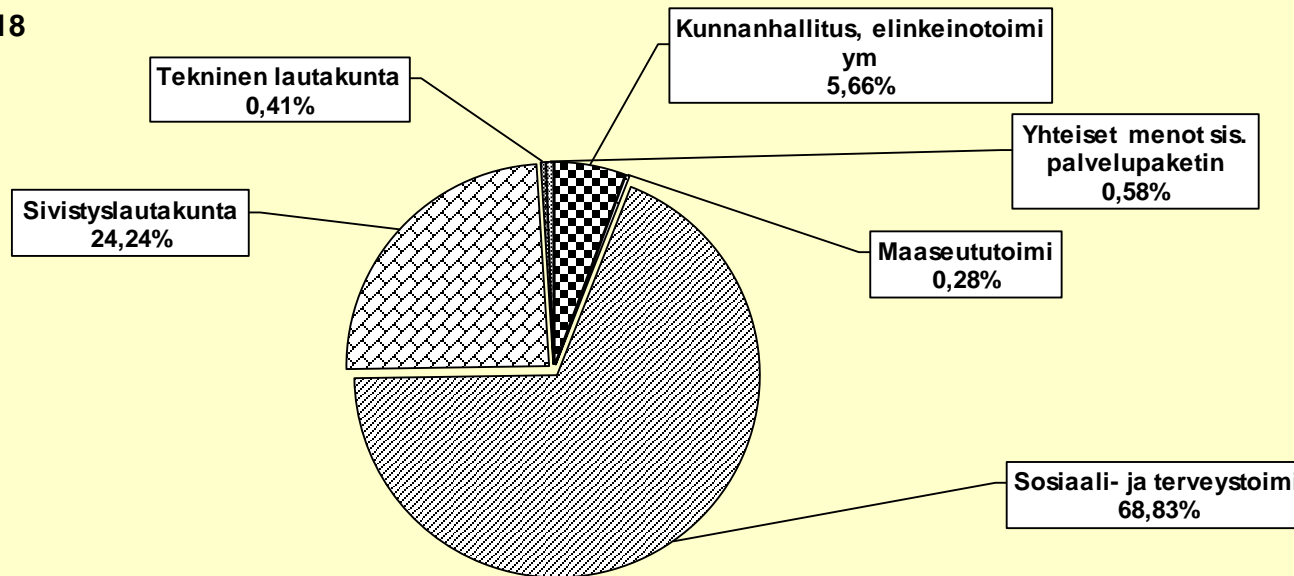
Meno- ja tulomäärärahoissa on mukana v. 2018 tehdyt talousarviomuutokset

	TOIMINTAKULUMÄÄRÄRAHA			TOIMINTATUOTTOMÄÄRÄRAHA			NETTO / SITOVUUSTASO		
	Talousarvio	Toteutuma	Poikkeama	Talousarvio	Toteutuma	Poikkeama	Talousarvio	Toteutuma	Poikkeama
KÄYTTÖTALOUSOSA									
Kunnanhallitus	619 260,00	587 841,16	31 418,84	52 160,00	61 205,85	-9 045,85	567 100,00	526 635,31	40 464,69
Maaseututoimi	29 000,00	25 681,16	3 318,84			0,00	29 000,00	25 681,16	3 318,84
Sosiaali- ja terveystoimi	6 326 140,00	6 408 623,97	-82 483,97	4 000,00	0,00	4 000,00	6 322 140,00	6 408 623,97	-86 483,97
Sivistyslautakunta	2 508 410,00	2 458 089,14	50 320,86	209 450,00	200 708,98	8 741,02	2 298 960,00	2 257 380,16	41 579,84
Tekninen lautakunta	2 417 800,00	2 364 712,48	53 087,52	2 268 800,00	2 326 111,95	-57 311,95	149 000,00	38 600,53	110 399,47
Yhteiset menot	54 000,00	53 999,96	0,04			0,00	54 000,00	53 999,96	0,04
KÄYTTÖTALOUS YHTEENSÄ	11 954 610,00	11 898 947,87	55 662,13	2 534 410,00	2 588 026,78	-53 616,78	9 420 200,00	9 310 921,09	109 278,91
TULOSLASKELMAOSAN									
RAHOITUSOSA YHTEENSÄ	37 300,00	65 864,33	-28 564,33	10 118 600,00	10 158 882,33	-40 282,33	-10 081 300,00	-10 093 018,00	11 718,00
* erittely seur. sivuilla									
Vesihuolto/korv. jäännöspääomasta				-11 100,00	-10 767,01	-332,99	11 100,00	10 767,01	332,99
INVESTOINTIOSA YHTEENSÄ	856 300,00	689 372,08	166 927,92	0,00	0,00	0,00	856 300,00	689 372,08	166 927,92
* erittely ta-tot.sivulla									
TALOUSARVIO-OSAT	12 848 210,00	12 654 184,28	194 025,72	12 641 910,00	12 736 142,10	-94 232,10	206 300,00	-81 957,82	288 257,82
Satunnaiset erät	0,00	0,00	0,00	0,00	0,00	0,00	0,00	0,00	0,00
Pitkäaikaisten lainojen muutos	1 300 000,00	1 337 066,56	-37 066,56	1 660 000,00	1 300 000,00	360 000,00	-360 000,00	37 066,56	-397 066,56
Lyhytaikaisten lainojen muutos	160 000,00	160 000,00	0,00	0,00	0,00	0,00	160 000,00	160 000,00	0,00
	14 308 210,00	14 151 250,84	156 959,16	14 301 910,00	14 036 142,10	265 767,90	6 300,00	115 108,74	
Muut maksuvalmiuden muutokset								-379 544,63	
RAHOITUSLASKELMAN TÄSMÄYTYS / - rahavarojen lisäys								-264 435,89	

**KANNONKOSKEN KUNTA
HALLINTOKUNNITTAIN**

TOIMINTAKATE	Tilinpäätös	%-osuus	Talousarvio	Tilinpäätös	%-osuus	Talousarvion	-yli/+ali
	v. 2017	v. 2017	v. 2018	v. 2018	v. 2018	käyttö %	
Yleishallinto, seutukuntayhteistyö, Kunnanhallitus, elinkeinotoimi ym.	535 787,56	5,87	567 100,00	526 635,31	5,66	92,86	40 464,69
Maaseututoimi	28 383,16	0,31	29 000,00	25 681,16	0,28	88,56	3 318,84
Sosiaali- ja terveystoimi	6 311 912,46	69,11	6 322 140,00	6 408 623,97	68,83	101,37	-86 483,97
Sivistyslautakunta	2 124 759,47	23,27	2 298 960,00	2 257 380,16	24,24	98,19	41 579,84
Tekninen lautakunta	78 062,69	0,85	149 000,00	38 600,53	0,41	25,91	110 399,47
Yhteiset menot sis. palvelupaketin	53 898,58	0,59	54 000,00	53 999,96	0,58	100,00	0,04
TOIMINTAKATE	9 132 803,92	100,00	9 420 200,00	9 310 921,09	100,00	98,84	109 278,91

TOIMINTAKATE v. 2018



KANNONKOSKEN KUNTA

KUNNANHALLITUS

TULOSLASKELMA Ulkoinen/Sisäinen

	Budjetti + muutos	Käyttö 2018 01-12	Netto	Käyttö- %	Käyttö 2017 01-12
TOIMINTATUOTOT					
Myyntituotot					
Korvaukset kunnilta ja kuntayhteisöiltä	24 600	39 132,39	-14 532,39	159,1	24 574,28
Muut suoritteiden myyntituotot	5 750	8 008,77	-2 258,77	139,3	8 136,54
Myyntituotot	30 350	47 141,16	-16 791,16	155,3	32 710,82
Maksutuotot					
Muut palvelumaksut	1 200	1 230,39	-30,39	102,5	824,00
Maksutuotot	1 200	1 230,39	-30,39	102,5	824,00
Tuet ja avustukset	8 000	2 534,40	5 465,60		
Muut toimintatuotot					
Muut toimintatuotot	12 610	10 299,90	2 310,10	81,7	9 235,86
Muut toimintatuotot	12 610	10 299,90	2 310,10	81,7	9 235,86
TOIMINTATUOTOT	52 160	61 205,85	-9 045,85	117,3	42 770,68
TOIMINTAKULUT					
Henkilöstökulut					
Palkat ja palkkiot					
Maksetut palkat ja palkkiot	-278 120	-259 612,55	-18 507,45	93,3	-250 002,67
Jaksotetut palkat ja palkkiot		-6 523,52	6 523,52	-100,0	-9 582,95
Henkilöstökorvaukset, henk.korjauserät	6 600	10 570,00	-3 970,00	160,2	7 158,61
Palkat ja palkkiot	-271 520	-255 566,07	-15 953,93	94,1	-252 427,01
Henkilösivukulut					
Eläkekulut	-58 080	-53 883,89	-4 196,11	92,8	-51 647,80
Muut henkilösivukulut	-8 120	-7 327,15	-792,85	90,2	-8 262,66
Henkilösivukulut	-66 200	-61 211,04	-4 988,96	92,5	-59 910,46
Henkilöstökulut	-337 720	-316 777,11	-20 942,89	93,8	-312 337,47
Palvelujen ostot					
Asiakaspalvelujen ostot	-45 400	-45 590,45	190,45	100,4	-44 505,39
Muiden palvelujen ostot	-174 160	-166 397,27	-7 762,73	95,5	-169 652,64
Palvelujen ostot	-219 560	-211 987,72	-7 572,28	96,6	-214 158,03
Aineet, tarvikkeet ja tavarat					
Ostot tilikauden aikana	-14 360	-8 241,54	-6 118,46	57,4	-13 116,47
Aineet, tarvikkeet ja tavarat	-14 360	-8 241,54	-6 118,46	57,4	-13 116,47
Avustukset ja stipendit					
Avustukset ja stipendit kotitalouksille	-600	-514,03	-85,97	85,7	-439,84
Avustukset yhteisöille	-21 500	-21 139,50	-360,50	98,3	-11 000,00
Avustukset yrittäjille ja liikelaitok.	-1 000	-1 596,00	596,00	159,6	0,00
Avustukset ja stipendit	-23 100	-23 249,53	149,53	100,6	-11 439,84
Muut toimintakulut					
Vuokrat	-22 750	-26 143,18	3 393,18	114,9	-26 213,29
Muut toimintakulut	-1 770	-1 442,08	-327,92	81,5	-1 293,14
Muut toimintakulut	-24 520	-27 585,26	3 065,26	112,5	-27 506,43
TOIMINTAKULUT	-619 260	-587 841,16	-31 418,84	94,9	-578 558,24
TOIMINTAKATE/JÄÄMÄ	-567 100	-526 635,31	-40 464,69	92,9	-535 787,56
VUOSIKATE	-567 100	-526 635,31	-40 464,69	92,9	-535 787,56
Poistot ja arvonalentumiset					
Suunnitelman mukaiset poistot	-45 400	-48 759,64	3 359,64	107,4	-45 316,43
Poistot ja arvonalentumiset	-45 400	-48 759,64	3 359,64	107,4	-45 316,43
TILIKAUDEN TULOS	-612 500	-575 394,95	-37 105,05	93,9	-581 103,99
TILIKAUDEN YLI-/ALIJÄÄMÄ	-612 500	-575 394,95	-37 105,05	93,9	-581 103,99

KANNONKOSKEN KUNTA

MAASEUTUTOIMI

TULOSLASKELMA Ulkoinen/Sisäinen

	Budjetti + muutos	Käyttö 2018 01-12	Netto	Käyttö- %	Tilinp. 2017
TOIMINTAKULUT					
Henkilöstökulut					
Palkat ja palkkiot					
Maksetut palkat ja palkkiot	0	0,00	0,00		0,00
Palkat ja palkkiot	0	0,00	0,00		0,00
Henkilösivukulut					
Eläkekulut	-100	-56,96	-43,04		-58,88
Henkilösivukulut	-100	-56,96	-43,04		-58,88
Henkilöstökulut	-100	-56,96	-43,04		-58,88
Palvelujen ostot					
Asiakaspalvelujen ostot	-18 300	-17 462,29	-837,71	95,4	-17 521,69
Muiden palvelujen ostot	0	0,00	0,00	-100,0	0,00
Palvelujen ostot	-18 300	-17 462,29	-837,71	95,4	-17 521,69
Aineet, tarvikkeet ja tavarat					
Ostot tilikauden aikana	0	0,00	0,00		0,00
Aineet, tarvikkeet ja tavarat	0	0,00	0,00		0,00
Avustukset ja stipendit					
Avustukset yrittäjille ja liikelaitok.	-9 500	-6 996,73	-2 503,27	73,6	-9 705,45
Avustukset ja stipendit	-9 500	-6 996,73	-2 503,27	73,6	-9 705,45
Muut toimintakulut					
Vuokrat	-1 100	-1 165,18	65,18	105,9	-1 097,14
Muut toimintakulut	-1 100	-1 165,18	65,18	105,9	-1 097,14
TOIMINTAKULUT	-29 000	-25 681,16	-3 318,84	88,6	-28 383,16
TOIMINTAKATE/JÄÄMÄ	-29 000	-25 681,16	-3 318,84	88,6	-28 383,16
VUOSIKATE	-29 000	-25 681,16	-3 318,84	88,6	-28 383,16
Poistot ja arvonalentumiset					
Suunnitelman mukaiset poistot	0	0,00	0,00	0,0	0,00
Poistot ja arvonalentumiset	0	0,00	0,00	0,0	0,00
TILIKAUDEN TULOS	-29 000	-25 681,16	-3 318,84	88,6	-28 383,16
TILIKAUDEN YLI-/ALIJÄÄMÄ	-29 000	-25 681,16	-3 318,84	88,6	-28 383,16

KANNONKOSKEN KUNTA

SOSIAALI- JA TERVEYSTOIMI

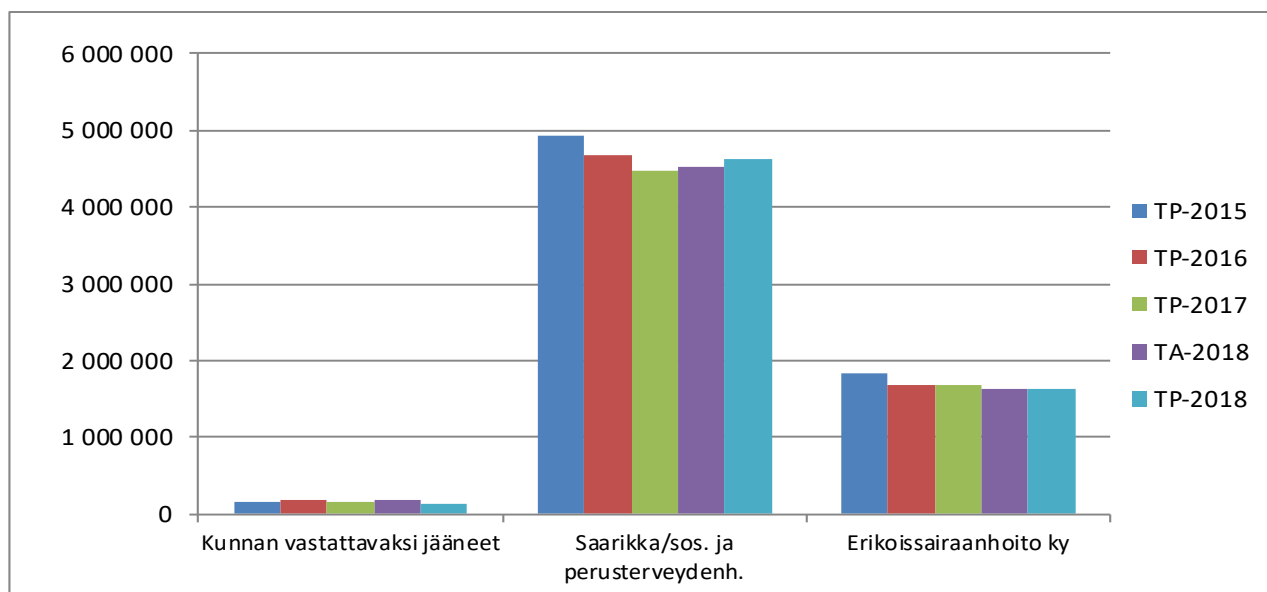
TULOSLASKELMA Ulkoinen/Sisäinen

	Budjetti + muutos	Käyttö 2018 01-12	Netto	Käyttö- %	Tilinp. 2017
TOIMINTATUOTOT					
Myyntituotot					
Muut suoritteiden myyntituotot	4 000	0,00	4 000,00	0,0	2 847,97
Myyntituotot	4 000	0,00	4 000,00	0,0	2 847,97
Tuet ja avustukset	0	0,00	0,00	-100,0	6 290,21
Tuet ja avustukset	0	0,00	0,00	-100,0	6 290,21
TOIMINTATUOTOT	4 000	0,00	4 000,00	0,0	9 138,18
TOIMINTAKULUT					
Henkilöstökulut					
Palkat ja palkkiot					
Maksetutu palkat ja palkkiot					-10 071,66
Palkat ja palkkiot					-10 071,66
Henkilösivukulut					
Eläkekulut	-101 440	-96 619,16	-4 820,84	95,2	-99 091,05
Henkilösivukulut	-101 440	-96 619,16	-4 820,84	95,2	-99 091,05
Henkilöstökulut	-101 440	-96 619,16	-4 820,84	95,2	-109 162,71
Palvelujen ostot					
Asiakaspalvelujen ostot	-6 147 000	-6 266 090,33	119 090,33	101,9	-6 159 543,02
Muiden palvelujen ostot	-67 700	-45 358,28	-22 341,72	67,0	-52 200,48
Palvelujen ostot	-6 214 700	-6 311 448,61	96 748,61	101,6	-6 211 743,50
Aineet, tarvikkeet ja tavarat					
Ostot tilikauden aikana	0	-256,20	256,20	0	-144,43
Aineet, tarvikkeet ja tavarat	0	-256,20	256,20	0	-144,43
Avustukset					
Avustukset yrittäjille ja liikelaitoksille	-10 000	-300,00	-9 700,00	0	0,00
Muut toimintakulut	-10 000	-300,00	-9 700,00	0	0,00
TOIMINTAKULUT	-6 326 140	-6 408 623,97	82 483,97	101,3	-6 321 050,64
TOIMINTAKATE/JÄÄMÄ	-6 322 140	-6 408 623,97	86 483,97	101,4	-6 311 912,46
VUOSIKATE	-6 322 140	-6 408 623,97	86 483,97	101,4	-6 311 912,46
Poistot ja arvonalentumiset					
Suunnitelman mukaiset poistot					
Poistot ja arvonalentumiset					
TILIKAUDEN TULOS	-6 322 140	-6 408 623,97	86 483,97	101,4	-6 311 912,46
TILIKAUDEN YLI-/ALIJÄÄMÄ	-6 322 140	-6 408 623,97	86 483,97	101,4	-6 311 912,46

SOSIAALI- JA TERVEYSTOIMI

	TP-2015	TP-2016	TP-2017	TA-2018	TP-2018	Osuus, %	%	eur
Kunnan vastattavat:								
Eläkemenoperusteiset maksut	140 993	138 038	96 937,75	101 440	96 619,16			
Kunnan kustantamat veteraanipalv.	9 895	10 153	8 267,15	13 700	7 027,62			
Työpaja ja työllistäminen	8 253	31 048	49 163,56	60 000	40 984,43			
Kunnalle tulevat tuotot (elätustuki)								
Kuntayhtymän muutokset ed. vuodelle					-8 608,00			
Kunnan vastattavaksi jääneet:	159 141	179 239	154 368,46	175 140	136 023,21	2,12	-22,33	-39 117
	SAARIKKA	SAARIKKA	SAARIKKA		SAARIKKA			
	TP-2015	TP-2016	TP-2017		TP-2018			
Sosiaalitoimi ky								
Perusterveydenhuolto ky								
Sosiaali- ja perusterveydenhuolto	4 922 482	4 679 450	4 466 941,00	4 516 000	4 635 637,50			
Alijäämän perintä edell.vuosilta	18 672							
Erikoissairaanhoido ky	1 828 370	1 679 690	1 690 603,00	1 631 000	1 636 963,26			
Saarikan kautta kulkevat	6 769 524	6 359 140	6 157 544,00	6 147 000	6 272 600,76	97,88	2,04	125 601
YHTEENSÄ/toimintakate	6 928 665	6 538 379	6 311 912,46	6 322 140	6 408 623,97	100,00	1,37	86 484

	TP-2015	TP-2016	TP-2017	TA-2018	TP-2018
Kunnan vastattavaksi jääneet	159 141	179 239	154 368	175 140	136 023
Saarikka/sos. ja perusterveydenh.	4 941 154	4 679 450	4 466 941	4 516 000	4 635 638
Erikoissairaanhoido ky	1 828 370	1 679 690	1 690 603	1 631 000	1 636 963
	6 928 665	6 538 379	6 311 912	6 322 140	6 408 624



Kannonkosken kunta SoTe:n tilinpäätöksessä

Kuntayhtymä peri kunnilta maksut sosiaali- ja terveystoimen hoitamisesta vuodesta 2015 alkaen todellisen käytön mukaan ja ne kirjataan tulosvaikutteisesti. Edellisten vuosien kuntakohtaiset yli-/alijäämät SoTe kattoi vuoden 2015 tilinpäätöksessä. Kannonkosken kunnan saaminen oli 293.919,89 eur, mikä kirjattiin ohjeiden mukaan lisäämään kunnan edellisten tilikausien ylijäämätiliä taseessa. Tämä ei ollut tulosvaikutteinen v. 2015, koska se koski edellisten vuosien tilinpäätöksiä. V. 2016-18 perustuu todellisiin menoihin.

SoTen tilinpäätös 2018

Kannonkoski	TP 2017	Alkuperäinen TA 2018	Tarkistettu TA2018	TP 2018	Tot%	Yli/ali	Muutos 2017/18	
							€	%
SOTEN JA SAARIKAN HALLINTO	-18 807	-20 502	-20 502	-20 228	98,7	274	-1 421	7,6
HYVINVOINNIN JA TERVEYDEN EDISTÄMISEN PALVELUT	-751 849	-706 358	-616 358	-637 879	103,5	-21 521	113 971	-15,2
Neuvola-, koulu- ja opiskeluth	-81 793	-85 240	-85 240	-71 143	83,5	14 098	10 651	-13,0
Neuvolapalvelut	-64 610	-65 789	-65 789	-51 119	77,7	14 671	13 491	-20,9
Koulu- ja opiskelupalvelut	-17 184	-19 451	-19 451	-20 024	102,9	-573	-2 840	16,5
Perhe- ja sosiaalipalvelut	-636 031	-586 899	-504 899	-536 800	106,3	-31 901	99 230	-15,6
Lapsiperheiden sosiaalipalvelut	-441 316	-401 270	-319 270	-337 088	105,6	-17 818	104 228	-23,6
Lastenvalvojan palvelu	-1 585	-2 775	-2 775	-2 512	90,5	263	-928	58,5
Lapsiperheiden kotipalvelut	-7 653	-5 877	-2 377	-1 047	44,0	1 331	6 607	-86,3
Perhetyö	-26 628	-58 087	-33 087	-33 733	101,9	-645	-7 104	26,7
SHL:n muk.lasten ja perheiden palvelut	-804	-8 500	-1 000	-2 080	208,0	-1 080	-1 276	158,6
Sosiaaliohjaus	-5 491	-5 454	-5 454	-18 135	332,5	-12 682	-12 644	230,3
Sosiaalinen kuntoutus	0	-2 000	0	0	0,0	0	0	0,0
Ensikotipalvelut	0	-400	-400	0	0,0	400	0	0,0
Varhainen tuki nuorille ja lapsiperheille		-1 119	-1 119	-121		999	-121	
Lapsiperheiden sosiaalityö	-46 061	-56 065	-30 065	-35 394	117,7	-5 329	10 667	-23,2
Lastensuojelu	-353 093	-260 991	-242 991	-244 066	100,4	-1 075	109 027	-30,9
Lastensuojelun avohuolto	-75 270	-28 381	-28 381	-24 241	85,4	4 140	51 029	-67,8
Lastensuojelun sijaishuolto	-263 649	-220 610	-214 610	-219 693	102,4	-5 083	43 956	-16,7
Lastensuojelun jälkihoito	-14 174	-12 000	0	-132	0,0	-132	14 042	-99,1
Aikuisten sosiaalipalvelut	-189 712	-185 007	-185 007	-199 112	107,6	-14 105	-9 400	5,0
Toimeentulotuki	-4 026	-10 900	-10 900	-10 637	97,6	263	-6 611	164,2
Kuntouttava työtoiminta	-8 397	-9 189	-9 189	-2 737	29,8	6 452	5 660	-67,4
Työmarkkinatuki ja Saarikka-lisä	-133 808	-122 000	-122 000	-115 628	94,8	6 372	18 181	-13,6
Päihdetyö	-5 849	-13 927	-13 927	-26 650	191,4	-12 723	-20 801	355,6
SHL:n muk.nuorten ja aik. palvelut	0	0	0	0	0,0	0	0	0,0
Sosiaalityö ja etuuskäsittely	-37 632	-28 991	-28 991	-43 461	149,9	-14 469	-5 829	15,5
Sosiaalipäivystys	-5 002	-623	-623	-600	96,4	23	4 402	-88,0
Terapiapalvelut	-33 778	-34 218	-26 218	-29 920	114,1	-3 702	3 858	-11,4
Perheneuvola	-12 226	-12 616	-4 616	-7 514	162,8	-2 898	4 712	-38,5
Tk-psykologin palvelut	-8 161	-8 568	-8 568	-8 238	96,1	330	-78	1,0
Koulupsykologin palvelut	-9 578	0	0	0	0,0	0	9 578	-100,0
Puheterapian palvelut	-3 812	-6 024	-6 024	-10 680	177,3	-4 657	-6 868	180,1
Toimintaterapiapalvelut		-4 828	-4 828	-1 593		3 235	-1 593	
Kriisityö	0	-2 181	-2 181	-1 894	86,8	288	-1 894	
Hyvinvoinnin ja terv.ed. koordinointi	-248	0	0	-16	0,0	-16	231	-93,5

Kannonkoski	TP 2017	Alkuperäinen TA 2018	Tarkistettu TA2018	TP 2018	Tot%	Yli/ali	Muutos 2017/18	
							€	%
ARJEN TUEN PALVELUT	-2 577 928	-2 698 897	-2 608 897	-2 740 371	105,0	-131 474	-162 443	6,3
Palveluohjausyksikkö	-60 053	-51 443	-51 443	-56 209	109,3	-4 766	3 844	-6,4
Koti- ja asumispalvelut	-2 140 756	-2 239 300	-2 206 300	-2 319 700	105,1	-113 401	-178 944	8,4
Saarikan ulkopuolelta ostettavat koti- ja asumispalvelut	-822 499	-852 734	-834 734	-907 072	108,7	-72 338	-84 573	10,3
Vanhusten palveluasuminen	-412 894	-428 500	-428 500	-467 967	109,2	-39 467	-55 074	13,3
Vanhusten laitoshoido	0	0	0	0	0,0	0	0	0,0
Uuden kotikuntalain muk.palvelut	-67 768	-64 190	-64 190	-71 363	111,2	-7 173	-3 595	5,3
Omaishoidontuki vanhukset	-94 724	-90 932	-90 932	-116 862	128,5	-25 930	-22 137	23,4
Vanhusten perhehoito	-1 915	-10 870	-10 870	-862	7,9	10 008	1 053	-55,0
Ostettu kotihoito	0	0	0	0	0,0	0	0	0,0
Rintamaveteraanit/avopalvelut kotona	7 355	0	0	14 325		14 325	6 971	94,8
Sotaveteraanit	1	-36	-36	0	0,0	36	-1	-100,0
Sotainvalidit	0	-166	-166	0	0,0	166	0	
Asumispalvelut,avo/mielenterv.kuntoutuj at	-173 268	-200 410	-182 410	-172 751	94,7	9 659	517	-0,3
Muut palvelut, avo/mielenterv.kuntoutuj at		-3 130	-3 130	-1 167		1 963	-1 167	
Päihteidenkäyttäjien asumispalvelut	-79 286	-54 500	-54 500	-90 426	165,9	-35 926	-11 140	14,0
Saarikan omat koti- ja asumispalvelut	-1 318 257	-1 386 566	-1 371 566	-1 412 629	103,0	-41 062	-94 371	7,2
Varhainen tuki	-20 401	-23 943	-23 943	-26 007	108,6	-2 064	-5 606	27,5
Päiväkeskustoiminta	-25 437	-40 094	-36 574	-39 077	106,8	-2 503	-13 640	53,6
Kotihoidon tukipalvelut	-25 421	-19 482	-19 482	10 728	-55,1	30 210	36 149	-142,2
Kotihoito	-231 223	-198 995	-198 995	-284 791	143,1	-85 796	-53 568	23,2
Vanhusten palveluasuminen	-1 015 775	-1 104 052	-1 092 572	-1 073 481	98,3	19 091	-57 707	5,7
Vanhusten pitkäaikaishoiva	0	0	0	0	0,0	0	0	0,0
Saarikan ja ulkop.ostettu yhteensä	-1 428 668	-1 532 552	-1 532 552	-1 541 449	100,6	-8 897	-112 780	7,9
Vanhusten palveluasuminen	-1 428 668	-1 532 552	-1 532 552	-1 541 449	100,6	-8 897	-112 780	7,9
Vammaispalvelut	-377 119	-408 154	-351 154	-364 462	103,8	-13 308	12 657	-3,4
VammaispalveluL:n muk.palvelut ja tukitoimet	-48 968	-45 381	-45 381	-58 265	128,4	-12 884	-9 297	19,0
Ostetut kehitysvammaneurolapalvelut	-472	-500	-500	-48	9,7	452	423	-89,7
Toimintakeskuspalvelut	-57 331	-84 639	-56 639	-55 350	97,7	1 289	1 982	-3,5
Omaishoidontuki vammaiset	-26 272	-32 460	-32 460	-36 557	112,6	-4 097	-10 285	39,1
Vammaisten perhehoito	-54 460	-39 920	-39 920	-42 368	106,1	-2 448	12 092	-22,2
Muut palvelut, avo/vammaiset		0	0	-308		-308	-308	
Vammaisten asumispalvelut	-189 617	-205 254	-176 254	-171 566	97,3	4 688	18 050	-9,5
Vammaisten asumispalvelut, omat	-51 465	-55 664	-55 664	-56 557	101,6	-893	-5 092	9,9
Vammaisten asumispalvelut, ostopalv.	-138 152	-149 590	-120 590	-115 009	95,4	5 581	23 143	-16,8
Vammaisten pitkäaikaishoiva	0	0	0	0	0,0	0	0	0,0
Vammaisten pitkäaikaishoiva, oma	0	0	0	0	0,0	0	0	0,0
Vammaisten laitoshoido, ostopalv.	0	0	0	0	0,0	0	0	0,0
TERVEYDEN JA SAIRAANHOIDON PALVELUT	-1 110 404	-1 190 696	-1 270 696	-1 237 876	97,4	32 819	-127 473	11,5
Vastaanotto toiminta	-516 903	-522 075	-568 741	-578 809	101,8	-10 067	-61 906	12,0
Lääkäripalvelut	-249 854	-247 211	-280 544	-272 023	97,0	8 521	-22 170	8,9
Vastaanotto toiminta	-191 618	-183 284	-196 617	-217 763	110,8	-21 147	-26 145	13,6
Sairaanhoitolliset tukipalvelut	-69 837	-85 881	-85 881	-82 775	96,4	3 106	-12 938	18,5
Seulontatutkimukset	-5 595	-5 700	-5 700	-6 248	109,6	-548	-653	11,7
Ilmaissjkelu	-56 428	-48 074	-48 074	-66 425	138,2	-18 351	-9 997	17,7
Lyhytaikainen osastohoido	-187 709	-204 985	-204 985	-220 812	107,7	-15 827	-33 103	17,6
Kuntoutuspalvelut	-208 804	-240 794	-240 794	-210 340	87,4	30 454	-1 536	0,7
Kuntoutusosasto	-154 804	-183 105	-183 105	-151 586	82,8	31 519	3 218	-2,1
Fysioterapia	-21 144	-18 846	-18 846	-23 063	122,4	-4 217	-1 919	9,1
Apuvälineet ja kuntoutus	-32 856	-38 844	-38 844	-35 691	91,9	3 153	-2 835	8,6
Mielenterveyspalvelut	-58 354	-59 441	-84 441	-65 669	77,8	18 772	-7 314	12,5
Suun terveydenhuollon palvelut	-104 768	-123 951	-132 285	-116 603	88,1	15 681	-11 836	11,3
Työterveyshuollon palvelut	22 562	8 625	8 625	20 781	241,0	12 157	-1 781	-7,9

SoTen talousarvion toteutuminen TP 2018

Kannonkoski	TP 2017	Alkuperäinen TA 2018	Tarkistettu TA2018	TP 2018	Tot%	Yli/ali	Muutos 2017/18	
							€	%
ERIKOISSAIRAANHOIDON PALVELUT	-1 690 603	-1 530 407	-1 630 407	-1 636 963,26	100,4	-6 557	53 640	-3,2
Erikoissairaanhoidon palvelut	-1 627 445	-1 462 407	-1 562 407	-1 570 135	100,5	-7 729	57 310	-3,5
Ensihoitopalvelut	-63 158	-68 000	-68 000	-66 828	98,3	1 172	-3 670	5,8
						0		
SoTe yhteensä	-6 149 591	-6 146 858	-6 146 858	-6 273 317,76	102,1	-126 459	-123 727	2,0
Oma toiminta	-4 458 988	-4 616 452	-4 516 452	-4 636 354,50	102,7	-119 903	-177 367	4,0

Kunnan maksuosuus	-6 149 591	-6 146 858	-6 146 858	-6 273 318
Osuus rahoitustuotoista	655,0			717
Maksuosuus yhteensä	-6 148 936	-6 146 858	-6 146 858	-6 272 601

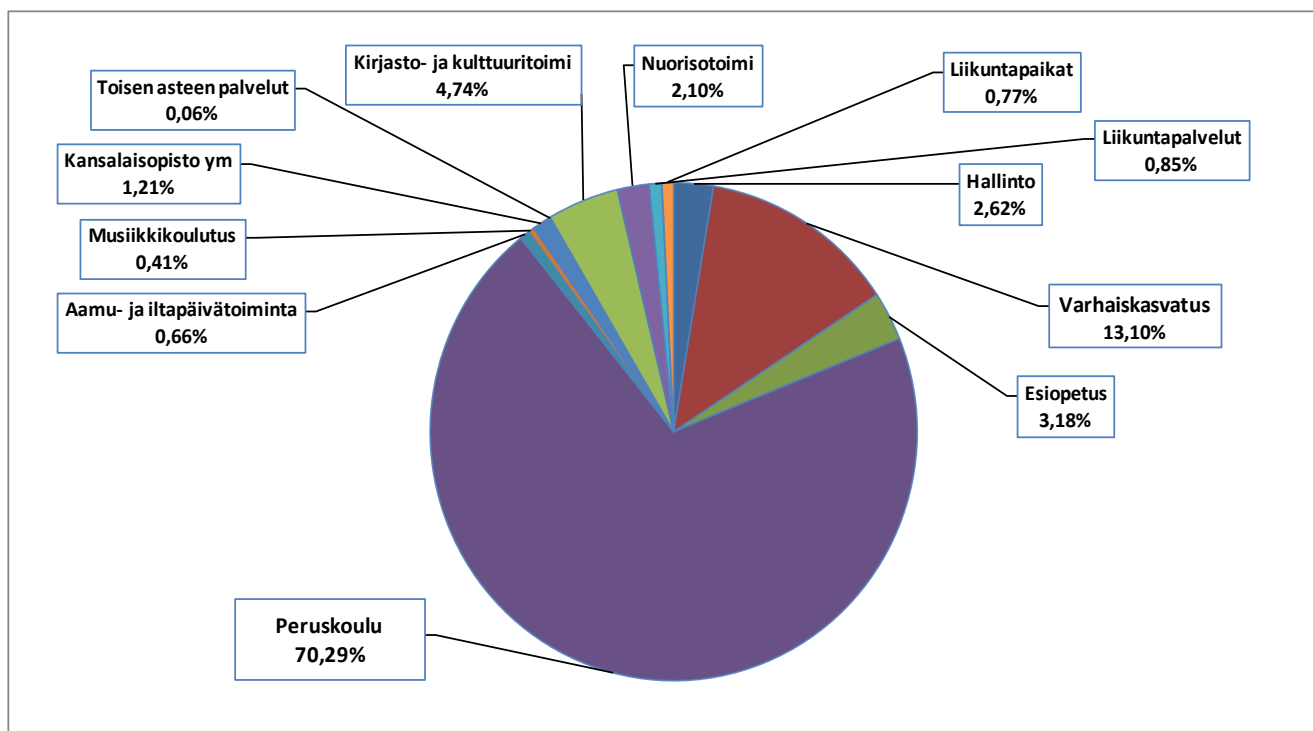
Kuntien maksuosuudet TP 2018

SoTe yhteensä						
	Kannonkoski	Karstula	Kivijärvi	Kyyjärvi	Saarijärvi	Yhteensä
TP 2017	6 148 591	15 859 707	5 376 517	5 413 588	37 719 851	70 518 597
Alkuperäinen TA 2018	6 146 858	15 882 228	5 608 895	5 344 599	37 461 057	70 518 597
Tarkistettu TA 2018	6 146 858	15 882 228	5 608 895	5 544 599	37 861 057	71 043 637
Laskutettu maksuosuus	6 146 859	15 982 228	5 608 895	5 544 597	37 861 057	71 143 636
TP 2018	6 273 318	15 974 560	5 503 442	5 704 429	37 798 204	71 253 953
Rahoitustuotot	717	1 825	629	652	4 318	8 140
Maksuosuus yhteensä	6 272 601	15 972 735	5 502 813	5 703 777	37 793 886	71 245 813
Palautetaan -/peritään lisää +	125 742	-9 493	-106 082	159 180	-67 171	102 177
Muutos TP2017 €	124 010	113 028	126 296	290 189	74 035	727 216
muutos %	2,0	0,7	2,3	5,4	0,2	1,0
Oma toiminta						
	Kannonkoski	Karstula	Kivijärvi	Kyyjärvi	Saarijärvi	Yhteensä
TP 2017	4 458 988	11 184 950	4 234 812	3 562 920	26 620 942	50 062 612
Alkuperäinen TA 2018	4 616 452	11 455 621	4 402 809	3 685 058	26 371 672	50 531 612
Tarkistettu TA 2018	4 516 452	11 355 621	4 402 809	3 785 058	27 171 672	51 231 612
Laskutettu maksuosuus	4 516 452	11 355 621	4 402 809	3 785 058	27 171 672	51 231 612
TP 2018	4 636 354	11 474 585	4 313 122	3 788 998	27 384 336	51 597 395
Palautetaan -/peritään lisää +	119 902	118 964	-89 687	3 940	212 664	365 783
Muutos TP2017 €	177 366	289 635	78 310	226 078	763 394	1 534 783
muutos %	4,0	2,6	1,8	6,3	2,9	3,1
Erikoissairaanhoido						
	Kannonkoski	Karstula	Kivijärvi	Kyyjärvi	Saarijärvi	Yhteensä
TP 2017	1 690 603	4 676 685	1 142 231	1 851 297	11 103 367	20 464 183
Alkuperäinen TA 2018	1 530 407	4 426 607	1 206 086	1 659 540	11 089 385	19 912 025
Tarkistettu TA 2018	1 630 407	4 626 607	1 206 086	1 759 540	10 689 385	19 912 025
Laskutettu maksuosuus	1 630 407	4 626 607	1 206 086	1 759 540	10 689 385	19 912 025
TP 2018	1 636 963	4 499 975	1 190 320	1 915 431	10 413 868	19 656 557
Palautetaan -/peritään lisää +	6 556	-126 632	-15 766	155 891	-275 517	-255 468
Muutos TP2017 €	-53 640	-176 710	48 089	64 134	-689 499	-807 626
muutos %	-3,2	-3,8	4,2	3,5	-6,2	-3,9

KANNONKOSKEN KUNTA
SIVISTYSLAUTAKUNTA

TOIMINTAKATE	TP-2017	TA-2018	TP-2018	tot-%	Poikkeama	%-osuus
Hallinto	49 673,29	91 680,00	59 186,22	64,56	32 493,78	2,62
Varhaiskasvatus	283 336,52	300 030,00	295 679,93	98,55	4 350,07	13,10
Esiopetus	72 204,32	74 890,00	71 887,98	95,99	3 002,02	3,18
Peruskoulu	1 546 451,05	1 583 660,00	1 586 782,78	100,20	-3 122,78	70,29
Aamu- ja iltapäivätoiminta	14 979,94	12 660,00	14 840,81	117,23	-2 180,81	0,66
Musiikkikoulutus	7 262,00	6 320,00	9 318,85	147,45	-2 998,85	0,41
Kansalaisopisto ym	13 705,07	24 290,00	27 333,59	112,53	-3 043,59	1,21
Toisen asteen palvelut	1 602,20	500,00	1 286,42	-100,00	-786,42	0,06
Kirjasto- ja kulttuuritoimi	96 767,29	108 020,00	107 039,73	99,09	980,27	4,74
Nuorisotoimi	25 283,87	55 320,00	47 513,48	85,89	7 806,52	2,10
Liikuntapalvelut	5 147,39	24 650,00	19 075,08	77,38	5 574,92	0,85
Liikuntapaikat	8 346,53	16 940,00	17 435,29	102,92	-495,29	0,77
TOIMINTAKATE	2 124 759,47	2 298 960,00	2 257 380,16	98,19	41 579,84	100,00

OSUUS SIVISTYSLAUTAKUNNAN TOIMITAKATTEESTA v. 2018



KANNONKOSKEN KUNTA

SIVISTYSLAUTAKUNTA

TULOSLASKELMA

Ulkoinen/Sisäinen

	Budjetti + muutos	Käyttö 2018 01-12	Netto	Käyttö- %	Tilinp. 2017
TOIMINTATUOTOT					
Myyntituotot					
Korvaukset kunnilta ja kuntayhteisöiltä	50 840	52 612,93	-1 772,93	103,5	44 832,00
Muut suoritteiden myyntituotot	50 350	54 176,71	-3 826,71	107,6	58 001,73
Myyntituotot	101 190	106 789,64	-5 599,64	105,5	102 833,73
Maksutuotot					
Opetus-, kultt.- ja sivistystoimen maksut	36 600	47 760,72	-11 160,72	130,5	46 378,99
Maksutuotot	36 600	48 510,72	-11 910,72	132,5	46 378,99
Tuet ja avustukset	71 660	45 408,62	26 251,38	-100,0	58 318,95
TOIMINTATUOTOT	209 450	200 708,98	8 741,02	95,8	207 531,67
TOIMINTAKULUT					
Henkilöstökulut					
Palkat ja palkkiot					
Maksetut palkat ja palkkiot	-1 127 400	-1 137 142,75	9 742,75	100,9	-1 126 479,35
Jaksotetut palkat ja palkkiot		7 640,34	-7 640,34	-100,0	8 091,53
Henkilöstökorvaukset, henk.korjauserät	1 100	11 648,25	-10 548,25	1058,9	20 058,65
Palkat ja palkkiot	-1 126 300	-1 117 854,16	-8 445,84	99,3	-1 098 329,17
Henkilösivukulut					
Eläkekulut	-251 650	-239 762,66	-11 887,34	95,3	-243 912,39
Muut henkilösivukulut	-35 660	-34 304,04	-1 355,96	96,2	-41 725,96
Henkilösivukulut	-287 310	-274 066,70	-13 243,30	95,4	-285 638,35
Henkilöstökulut	-1 413 610	-1 391 920,86	-21 689,14	98,5	-1 383 967,52
Palvelujen ostot					
Asiakaspalvelujen ostot	-173 080	-181 982,91	8 902,91	105,1	-140 173,02
Muiden palvelujen ostot	-509 550	-480 099,88	-29 450,12	94,2	-461 463,25
Palvelujen ostot	-682 630	-662 082,79	-20 547,21	97,0	-601 636,27
Aineet, tarvikkeet ja tavarat					
Ostot tilikauden aikana	-70 100	-69 830,39	-269,61	99,6	-60 914,18
Aineet, tarvikkeet ja tavarat	-70 100	-69 830,39	-269,61	99,6	-60 914,18
Avustukset ja stipendit					
Avustukset ja stipendit kotitalouksille	-55 200	-53 726,86	-1 473,14	97,3	-58 403,57
Avustukset yhteisöille	-5 350	-2 324,00	-3 026,00	43,4	-5 324,00
Avustukset ja stipendit	-60 550	-56 050,86	-4 499,14	92,6	-63 727,57
Muut toimintakulut					
Vuokrat	-281 520	-277 309,28	-4 210,72	98,5	-222 045,60
Muut toimintakulut		-894,96		-100,0	
Muut toimintakulut	-281 520	-278 204,24	-3 315,76	98,8	-222 045,60
TOIMINTAKULUT	-2 508 410	-2 458 089,14	-50 320,86	98,0	-2 332 291,14
TOIMINTAKATE/JÄÄMÄ	-2 298 960	-2 257 380,16	-41 579,84	98,2	-2 124 759,47
VUOSIKATE	-2 298 960	-2 257 380,16	-41 579,84	98,2	-2 124 759,47
Suunnitelman mukaiset poistot	-145 980	-141 578,48	-4 401,52		-171 979,55
Arvon alentumiset	0	0,00	0,00		0,00
Poistot ja arvonalentumiset	-145 980	-141 578,48	-4 401,52	97,0	-171 979,55
TILIKAUDEN TULOS	-2 444 940	-2 398 958,64	-45 981,36	98,1	-2 296 739,02
TILIKAUDEN YLI-/ALIJÄÄMÄ	-2 444 940	-2 398 958,64	-45 981,36	98,1	-2 296 739,02

KANNONKOSKEN KUNTA
TEKNINEN LAUTAKUNTA

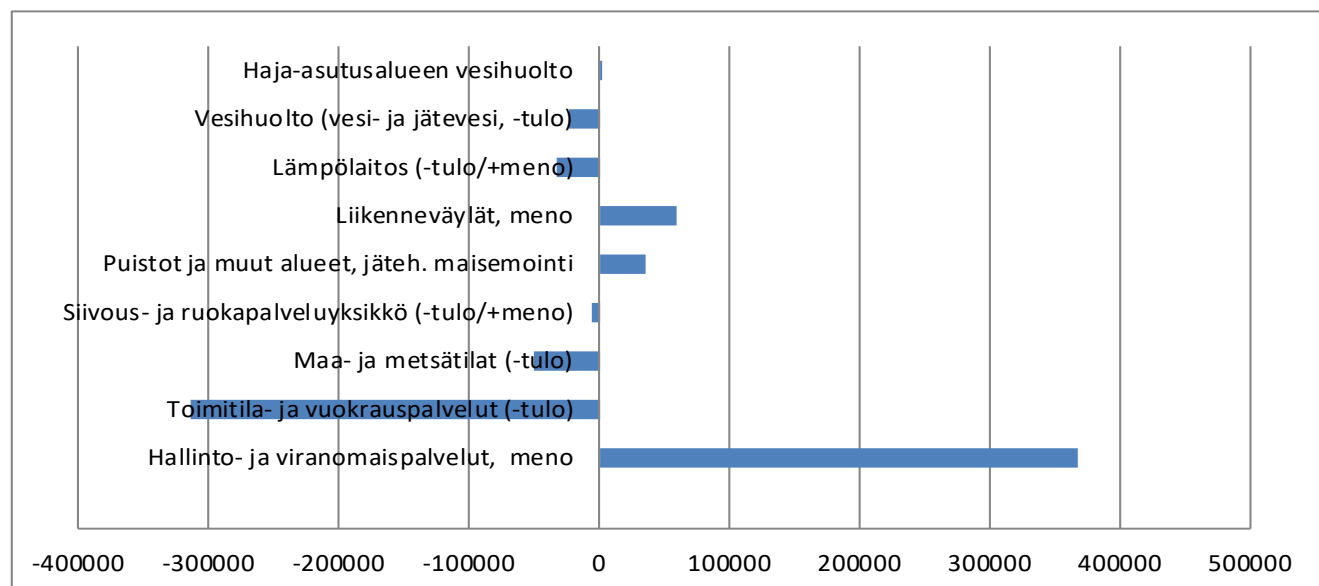
TOIMINTAKATE	TP-2016	TP-2017	TA-2018	TP-2018	Poikkeama
Hallinto- ja viranomaispalvelut, meno	369 176,26	372 889,69	393 840	367 044,88	26 795,12
Toimitila- ja vuokrauspalvelut (-tulo)	-149 254,15	-215 141,40	-253 770	-314 054,85	60 284,85
Maa- ja metsätilat (-tulo)	3 620,34	-59 208,30	-43 400	-50 537,25	7 137,25
Siivous- ja ruokapalveluyksikkö (-tulo/+meno)	-57 203,07	-41 721,21	0	-5 970,60	5 970,60
Puistot ja muut alueet, jäteh. maisemointi	36 221,58	36 739,09	45 660	36 254,91	9 405,09
Liikenneväylät, meno	41 154,07	46 333,62	56 400	59 152,64	-2 752,64
Lämpölaitos (-tulo/+meno)	-16 913,48	-20 337,87	-14 690	-32 029,56	17 339,56
Vesihuolto (vesi- ja jätevesi, -tulo)	-44 286,13	-41 490,93	-35 040	-23 568,91	-11 471,09
Haja-asutusalueen vesihuolto	0,00	0,00	0	2 309,27	-2 309,27
TOIMINTAKATE	182 515,42	78 062,69	149 000	38 600,53	110 399,47

Huom.

Toimintakatteessa ei näy sumu-poistot / näkyvät tuloslaskelmaosassa esim. toimitila- ja vuokrauspalvelu liikelaitokset ym.

Vesihuoltolaitoksen laskennallinen eriyttäminen liitetiedoissa.

TOIMINTAKATE v. 2018



TEKNISEN TOIMEN HALLINTOPALVELUT / HALLINTO- JA VIRANOMAISPALVELUT:

- | | |
|---------------------|-------------------------|
| Tekninen lautakunta | Kaavoitus ja maankäyttö |
| Toimistopalvelut | Ympäristöhuolto |
| Yhteiset muut menot | Palo- ja pelastustoimi |

KANNONKOSKEN KUNTA

TEKNINEN LAUTAKUNTA

TULOSLASKELMA

Ulkoinen/Sisäinen

	Budjetti + muutos	Käyttö 2018 01-12	Netto	Käyttö- %	Tilinp. 2017
TOIMINTATUOTOT					
Myyntituotot					
Liiketoiminnan myyntituotot	585 460	627 072,63	-41 612,63	107,1	595 711,26
Muut suoritteiden myyntituotot	447 790	483 178,53	-35 388,53	107,9	488 766,03
Myyntituotot	1 033 250	1 110 251,16	-77 001,16	107,5	1 084 477,29
Maksutuotot					
Yhdyskuntapalvelujen maksut					
Muut palvelumaksut	36 200	27 454,90	8 745,10	75,8	31 169,00
Maksutuotot	36 200	27 454,90	8 745,10	75,8	31 169,00
Tuet ja avustukset	29 400	9 279,27	20 120,73	31,6	0,00
Muut toimintatuotot					
Vuokratulot	1 169 950	1 179 126,62	-9 176,62	100,8	893 572,96
Muut toimintatuotot	0	0,00	0,00	-100,0	0,00
Muut toimintatuotot	1 169 950	1 179 126,62	-9 176,62	100,8	893 572,96
TOIMINTATUOTOT	2 268 800	2 326 111,95	-57 311,95	102,5	2 009 219,25
TOIMINTAKULUT					
Henkilöstökulut					
Palkat ja palkkiot					
Maksetut palkat ja palkkiot	-445 720	-452 368,68	6 648,68	101,5	-382 216,59
Jaksotetut palkat ja palkkiot		-7 932,02	7 932,02	-100,0	901,42
Henkilöstökorvaukset, henk.korjauserät		3 416,26	-3 416,26	-100,0	642,40
Palkat ja palkkiot	-445 720	-456 884,44	11 164,44	102,5	-380 672,77
Henkilösivukulut					
Eläkekulut	-101 160	-98 637,04	-2 522,96	97,5	-89 191,22
Muut henkilösivukulut	-14 230	-13 861,82	-368,18	97,4	-13 903,22
Henkilösivukulut	-115 390	-112 498,86	-2 891,14	97,5	-103 094,44
Henkilöstökulut	-561 110	-569 383,30	8 273,30	101,5	-483 767,21
Palvelujen ostot					
Asiakaspalvelujen ostot	-441 850	-440 979,93	-870,07	99,8	-432 926,53
Muiden palvelujen ostot	-565 250	-582 118,74	16 868,74	103,0	-510 788,83
Palvelujen ostot	-1 007 100	-1 023 098,67	15 998,67	101,6	-943 715,36
Aineet, tarvikkeet ja tavarat					
Ostot tilikauden aikana	-582 670	-515 954,44	-66 715,56	88,6	-448 119,73
Aineet, tarvikkeet ja tavarat	-582 670	-515 954,44	-66 715,56	88,6	-448 119,73
Avustukset ja stipendit					
Avustukset kotitalouksille	0	0,00	0,00		0,00
Avustukset yhteisöille	-23 000	-23 384,16	384,16	101,7	-18 225,01
Avustukset ja stipendit	-23 000	-23 384,16	384,16	101,7	-18 225,01
Muut toimintakulut					
Vuokrat	-228 670	-206 912,07	-21 757,93	90,5	-165 892,18
Muut toimintakulut	-15 250	-25 979,84	10 729,84	170,4	-27 562,45
Muut toimintakulut	-243 920	-232 891,91	-11 028,09	95,5	-193 454,63
TOIMINTAKULUT	-2 417 800	-2 364 712,48	-53 087,52	97,8	-2 087 281,94
TOIMINTAKATE/JÄÄMÄ	-149 000	-38 600,53	-110 399,47	25,9	-78 062,69
Rahoitustuotot ja -kulut					
Muut rahoituskulut	-11 100	-10 767,01	-332,99	97,0	-10 756,57
Rahoitustuotot ja -kulut	-11 100	-10 767,01	-332,99	97,0	-10 756,57
VUOSIKATE	-160 100	-49 367,54	-110 732,46	30,8	-88 819,26

KANNONKOSKEN KUNTA

TEKNINEN LAUTAKUNTA

TULOSLASKELMA

Ulkoinen/Sisäinen

	Budjetti + muutos	Käyttö 2018 01-12	Netto	Käyttö- %	Tilinp. 2017
Poistot ja arvonalentumiset					
Suunnitelman mukaiset poistot	-458 620	-453 222,91	-5 397,09	98,8	-398 538,49
Arvonalentumiset					-292 245,39
Poistot ja arvonalentumiset	-458 620	-453 222,91	-5 397,09	98,8	-690 783,88
Satunnaiset erät (Vanhustentuki)					319 858,77
TILIKAUDEN TULOS	-618 720	-502 590,45	-116 129,55	81,2	-459 744,37
Varausten ja rahastojen muutokset					
Poistoeron muutos		726,67	-726,67	-100,0	726,67
Varausten ja rahastojen muutokset		726,67	-726,67	-100,0	726,67
TILIKAUDEN YLI-/ALIJÄÄMÄ	-618 720	-501 863,78	-116 856,22	81,1	-459 017,70

YHTEISET MENOT

TULOSLASKELMA

Ulkoinen/Sisäinen

	Budjetti + muutos	Käyttö 2018 01-12	Netto	Käyttö- %	Tilinp. 2017
TOIMINTAKULUT					
Henkilöstökulut					
Henkilösivukulut					
Eläkekulut	-4 000,00	-3 999,96	-0,04	100,00	-3 898,58
Henkilöstökulut	-4 000,00	-3 999,96	-0,04		-3 898,58
Palvelujen ostot					
Muiden palvelujen ostot	-50 000,00	-50 000,00	0,00	100,00	-50 000,00
Palvelujen ostot	-50 000,00	-50 000,00	0,00		-50 000,00
TOIMINTAKULUT					
TOIMINTAKATE/JÄÄMÄ	-54 000,00	-53 999,96	-0,04	100,00	-53 898,58

Piispalan palvelupaketti

KANNONKOSKEN KUNTA

RAHOITUSOSA

Ulkoinen/Sisäinen

	Budjetti + muutos	Käyttö 2018 01-12	Netto	Käyttö-%	Tilinp. 2017
Verotulot					
Kunnan tulovero	3 040 000	3 033 703,73	-6 296,27	99,79	3 215 582,01
Kiinteistövero	440 000	440 719,19	719,19	100,16	443 120,39
Osuus yhteisöveron tuotosta	570 000	574 480,11	4 480,11	100,79	570 261,15
Verotulot	4 050 000	4 048 903,03	-1 096,97	99,97	4 228 963,55
Valtionosuudet					
Valtiovarainministeriö	5 907 000	5 907 164,00	164,00	100,00	5 963 244,00
Valtionosuudet	5 907 000	5 907 164,00	164,00	100,00	5 963 244,00
Rahoitustuotot ja -kulut					
Korkotuotot					
Korkotuotot antolainasta ulkopuolisille	2 400	3 078,54	678,54	128,27	2 223,47
Korkotuotot sijoituksista ja talletuksista	4 000	4 708,77	708,77	117,72	8 910,39
Korkotuotot/vesihuoltolaina, sis.	680	352,01	-327,99	100,00	341,57
Korkotuotot	7 080	8 139,32	1 059,32	114,96	11 475,43
Muut rahoitustuotot					
Osinkotuotot ja osuuspääomien korot	7 800	10 100,16	2 300,16	129,49	7 822,69
Liikelaitosten peruspääoman tuotto	50 000	50 000,00	0,00	100,00	50 000,00
Verotilitysten korot ja korotukset	300		-300,00	0,00	266,00
Viivästyskorkotulot	1 000	2 888,10	1 888,10	288,81	1 378,14
Arvopapereiden myyntivoitot	85 000	121 272,72	36 272,72	142,67	58 494,95
Arvon alentumisten palautumiset			0,00	100,00	501,64
Vesihuolto/korvaus pääomasta 1.1.16 alk	10 420	10 415,00	-5,00	99,95	10 415,00
Muut rahoitustuotot	154 520	194 675,98	40 155,98	125,99	128 878,42
Korkokulut					
Korkokulut/talousarviolainat	-26 000	-14 386,81	-11 613,19	55,33	-10 667,46
Korkokulut/tilapäislaina	-2 000	-62,21	-1 937,79	3,11	-351,10
Korkokulut	-28 000	-14 449,02	-13 550,98	51,60	-11 018,56
Muut rahoituskulut					
Asiantuntijapalvelut	-1 500	-4 655,13	3 155,13	310,34	-1 165,87
Pankkipalvelumaksut	-1 300	-1 439,50	139,50	110,73	-1 307,24
Verotilitysten korot	-500	-260,33	-239,67	52,07	-14,15
Viivästyskorot ja korotukset yms	-500	-188,39	-311,61	37,68	-37,93
Luottoprovisiot	-500	-504,60	4,60	100,92	-550,29
Arvopapereiden myyntitappiot	-5 000	-1 892,71	-3 107,29	37,85	-546,99
Arvon alentumiset		-42 474,65	42 474,65	0,00	0,00
Muut rahoituskulut		0,00	0,00	0,00	0,00
Muut rahoituskulut	-9 300	-51 415,31	42 115,31	552,85	-3 622,47
Rahoitustuotot ja -kulut	124 300	136 950,97	12 650,97	110,18	125 712,82

KANNONKOSKEN KUNTA

TALOUSARVION TOTEUTUMINEN

INVESTOINTIOSA VUONNA 2018

	TA - 2018	MUUTETTU TA - 2018	TOTEUTUMA V. 2018	- menojen alitus + menojen ylitys
Keski-Suomen Verkkoholding Oy:n osakeanti	-226 500	-335 300	-335 243,00	-57,00
<i>Kaavoitettujen alueiden kunnallistekniikka ym. *</i>	-300 000	0	0,00	0,00
Atk-hankinnat, yleishallinto	-15 000	-15 000	-14 975,84	-24,16
Kyläkuvan kehittäminen / maisemasuunn., toteutus	-50 000	-50 000	-14 078,30	-35 921,70
Puiston rakentamisen nettomenot v.2018 12.651,86 (+ v.2017=13.898,09)				
Torialueen nettomeno v.2018 1.426,44				
Teknisen työn tilan kalustaminen / opetus (loppuosuus leasingrahoitus)	-50 000	-50 000	-50 010,20	10,20
Vuokra-asuntojen peruskorjaukset	-20 000	-40 000	-39 976,19	-23,81
Mäntykodin katon saneeraus		-20 000	-12 757,01	-7 242,99
Katuvalaistuksen uusiminen	-100 000	0	0,00	0,00
Vesijohto- ja viemäriverkoston peruskorjaus, sujutus, pumput ym	-50 000	-50 000	-32 163,92	-17 836,08
Varavoimahankinnat eri kiinteistöille	-15 000	-15 000	0,00	-15 000,00
Kaavateiden peruskorjaus(Kujatie, sam.aikaan kunn.tek.kanssa)*	-70 000	0	0,00	0,00
Uusi Paloasema / suunnittelumenoja	-20 000	-20 000	-2 389,15	-17 610,85
Teollisuustilojen paloturvallisuusinvestoinnit	-150 000	-150 000	-88 390,69	-61 609,31
Teknisen työn tilat + yritystilat /sos.- ja toimistotilojen rakentaminen		-96 000	-95 814,78	-185,22
Vanhan koulun alue		-5 000	-3 573,00	-1 427,00
Kylätalo / suunnittelu, korjaus	-10 000	-10 000	0,00	-10 000,00
INVESTOINTIMENOT / -	-1 076 500	-856 300	-689 372,08	-166 927,92
INVESTOINTITULOT / +	0	0	0,00	0,00
NETTO / INVESTOINTIEN RAHOITUSTARVE	-1 076 500	-856 300	-689 372,08	-166 927,92

LEASING-RAHOITUKSELLA HANKINNAT V.2018 (limiitti 4.000.000,00)

Teknisen työn ja teollisuustilan rakentaminen	1 560 947,77
Mäntykodin palvelutalon saneeraus ja laajennus (sis. lunastusarvon)	2 197 276,73

LEASING-RAHOITUKSELLA / RAKENTAMINEN 3 758 224,50

RAHOITUSLEASING / KONEET JA LAITTEET (limiitti 150.000,00)

v.2018 Hoitajakutsujärjestelmä Mäntykoti (ed. laskutetaan Saarikkaa)	47 186,30
v.2018 Mäntykodin keittiön koneet ja laitteet	75 637,19
v.2018 Koulun teknisen työn tilan varustaminen/leasingosuus	7 800,09

IRTAIMISTOHANKINTOJEN RAHOITUSLEASINGIN KÄYTTÖ 130 623,58

KANNONKOSKEN KUNNAN KOKONAISTULOT JA -MENOT**TALOUSARVION TOTEUTUMINEN v. 2018**

Mukana ulkoiset ja sisäiset erät

	TOTEUTUMA v. 2016 eur	TOTEUTUMA v. 2017 eur	TALOUSARVIO v. 2018 eur	TOTEUTUMA v. 2018 eur	POIKKEAMA v. 2018 eur
TULOT					
Varsinainen toiminta					
Toimintatuotot	2 220 949,21	2 268 659,78	2 534 410,00	2 588 264,38	-53 854,38
Verotulot	4 203 573,45	4 228 963,55	4 050 000,00	4 048 903,03	1 096,97
Valtionosuudet	6 414 418,88	5 963 244,00	5 907 000,00	5 907 164,00	-164,00
Korkotuotot	13 010,97	11 475,43	7 080,00	8 139,32	-1 059,32
Muut rahoitustuotot	85 081,46	128 878,42	154 520,00	194 675,98	-40 155,98
Satunnaiset tuotot		319 858,77	0,00	0,00	0,00
Tulorahoituksen korjauserät					
- Käyttöomaisuuden myyntivoitot	0,00	0,00	0,00	0,00	0,00
Investoinnit					
Rahoitusosuudet investointimenoihin	7 000,00	20 847,13	0,00	0,00	0,00
Kuntayhtymäosuuden poisto taseesta					
Käyttöomaisuuden myyntitulot	0,00	319 868,30	0,00	0,00	0,00
Rahoitustoiminta					
Antolainasaamisten vähennykset					
Pitkäaikaisten lainojen lisäys	1 100 000,00	1 251 798,67	1 660 000,00	1 300 000,00	360 000,00
Lyhytaikaisten lainojen lisäys	0,00	0,00	0,00	0,00	0,00
Oman pääoman lisäykset	0,00	0,00		0,00	0,00
Kokonaistulot yhteensä	14 044 033,97	14 513 594,05	14 313 010,00	14 047 146,71	265 863,29
MENOT					
Varsinainen toiminta					
Toimintakulut	11 604 462,14	11 401 463,70	11 954 610,00	11 899 185,47	55 424,53
- Valmistus omaan käyttöön					
Korkokulut	44 321,49	11 360,13	28 680,00	14 801,03	13 878,97
Muut rahoituskulut	16 249,68	14 037,47	19 720,00	61 830,31	-42 110,31
Satunnaiset kulut	0,00	0,00	0,00	0,00	0,00
Tulorahoituksen korjauserät					
+/- Pakollisten varausten muutos					
- Käyttöomaisuuden myyntitappiot					
Investoinnit					
Käyttöomaisuusinvestoinnit	479 153,16	1 781 950,06	856 300,00	689 372,08	166 927,92
Rahoitustoiminta					
Antolainasaamisten lisäys					
Pitkäaikaisten lainojen vähennys	1 157 505,89	1 193 931,69	1 300 000,00	1 337 066,56	-37 066,56
Lyhytaikaisten lainojen vähennys	360 000,00	400 000,00	160 000,00	160 000,00	0,00
Oman pääoman vähennykset					
Kokonaismenot yhteensä	13 661 692,36	14 802 743,05	14 319 310,00	14 162 255,45	157 054,55



KANNONKOSKEN KUNTA

TILINPÄÄTÖSLASKELMAT JA LIITETIEDOT v. 2018

KANNONKOSKEN KUNTA

TILINPÄÄTÖSLASKELMAT JA LIITETIEDOT

	Sivu
TULOSLASKELMA	
Kunta	99 - 100
Kunnan liikelaitos Piispala	101
Kunta ja kunnan liikelaitos	102
Konsernituloslaskelma	103
TASE	
Kunta	104 - 105
Kunta ja kunnan liikelaitos	106 - 107
Konsernitase	108 - 109
RAHOITUSLASKELMA	
Kunta	110
Kunta ja kunnan liikelaitos	111
Konsernin rahoituslaskelma	112
LIITETIEDOT	113 - 128
LIIKELAITOKSET JA YHTIÖT	129 - 152
KONSERNITILINPÄÄTÖS	153 - 162
LUETTELOT JA SELVITYKSET	163
TILINPÄÄTÖKSEN ALLEKIRJOITUS JA TILINTARKASTAJAN TASEMERKINTÄ	164

KANNONKOSKEN KUNTA

TULOSLASKELMA

Ulkoinen/Sisäinen

	Budjetti + muutos	TILINPÄÄTÖS 2018	Netto	Käyttö- %	Tilinp. 2017
TOIMINTATUOTOT					
Myyntituotot					
Liiketoiminnan myyntituotot	585 460	627 072,63	-41 612,63	107,1	595 711,26
Korvaukset kunnilta ja kuntayhteisöiltä	79 440	91 745,32	-12 305,32	115,5	72 095,09
Muut suoritteiden myyntituotot	503 890	545 601,61	-41 711,61	108,3	554 163,46
Myyntituotot	1 168 790	1 264 419,56	-95 629,56	108,2	1 221 969,81
Maksutuotot					
Opetus-, kultt.- ja sivistystoimen maksut	36 600	47 760,72	-11 160,72	130,5	46 378,99
Muut palvelumaksut	37 400	28 685,29	8 714,71	76,7	31 993,00
Maksutuotot	74 000	76 446,01	-2 446,01	103,3	78 371,99
Tuet ja avustukset	109 060	57 222,29	51 837,71	52,5	64 609,16
Muut toimintatuotot					
Vuokratuotot	1 169 950	1 179 876,62	-9 926,62	100,8	894 472,96
Muut toimintatuotot	12 610	10 299,90	2 310,10	81,7	9 235,86
Muut toimintatuotot	1 182 560	1 190 176,52	-7 616,52	100,6	903 708,82
TOIMINTATUOTOT	2 534 410	2 588 264,38	-53 854,38	102,1	2 268 659,78
TOIMINTAKULUT					
Henkilöstökulut					
Palkat ja palkkiot					
Maksetut palkat ja palkkiot	-1 851 240	-1 849 123,98	-2 116,02	99,9	-1 768 770,27
Jaksotetut palkat ja palkkiot		-6 815,20	6 815,20	-100,0	-590,00
Henkilöstökorvaukset, henk.korjauserät	7 700	25 634,51	-17 934,51	332,9	27 859,66
Palkat ja palkkiot	-1 843 540	-1 830 304,67	-13 235,33	99,3	-1 741 500,61
Henkilösivukulut					
Eläkekulut	-516 430	-492 959,67	-23 470,33	95,5	-487 474,63
Muut henkilösivukulut	-58 010	-55 493,01	-2 516,99	95,7	-64 217,13
Henkilösivukulut	-574 440	-548 452,68	-25 987,32	95,5	-551 691,76
Henkilöstökulut	-2 417 980	-2 378 757,35	-39 222,65	98,4	-2 293 192,37
Palvelujen ostot					
Asiakaspalvelujen ostot	-6 825 630	-6 952 105,91	126 475,91	101,9	-6 794 669,65
Muiden palvelujen ostot	-1 366 660	-1 324 211,77	-42 448,23	96,9	-1 244 105,20
Palvelujen ostot	-8 192 290	-8 276 317,68	84 027,68	101,0	-8 038 774,85
Aineet, tarvikkeet ja tavarat					
Ostot tilikauden aikana	-667 130	-594 282,57	-72 847,43	89,1	-522 294,81
Aineet, tarvikkeet ja tavarat	-667 130	-594 282,57	-72 847,43	89,1	-522 294,81
Avustukset ja stipendit					
Avustukset ja stipendit kotitalouksille	-55 800	-54 240,89	-1 559,11	97,2	-58 843,41
Avustukset yhteisöille	-49 850	-46 847,66	-3 002,34	94,0	-34 549,01
Avustukset yrittäjille ja liikelaitoksille	-20 500	-8 892,73	-11 607,27	43,4	-9 705,45
Avustukset ja stipendit	-126 150	-109 981,28	-16 168,72	87,2	-103 097,87
Muut toimintakulut					
Vuokrat	-534 040	-511 529,71	-22 510,29	95,8	-415 248,21
Muut toimintakulut	-17 020	-28 316,88	11 296,88	166,4	-28 855,59
Muut toimintakulut	-551 060	-539 846,59	-11 213,41	98,0	-444 103,80
TOIMINTAKULUT	-11 954 610	-11 899 185,47	-55 424,53	99,5	-11 401 463,70
TOIMINTAKATE/JÄÄMÄ	-9 420 200	-9 310 921,09	-109 278,91	98,8	-9 132 803,92
Verotulot	4 050 000	4 048 903,03	1 096,97	100,0	4 228 963,55
Valtionosuudet	5 907 000	5 907 164,00	-164,00	100,0	5 963 244,00

KANNONKOSKEN KUNTA**TULOSLASKELMA**

Ulkoisen/Sisäinen

	Budjetti + muutos	TILINPÄÄTÖS 2018	Netto	Käyttö- %	Tilinp. 2017
Rahoitustuotot ja -kulut					
Korkotuotot	7 080	8 139,32	-1 059,32	115,0	11 475,43
Muut rahoitustuotot	154 520	194 675,98	-40 155,98	126,0	128 878,42
Korkokulut	-28 680	-14 801,03	-13 878,97	51,6	-11 360,13
Muut rahoituskulut	-19 720	-61 830,31	42 110,31	313,5	-14 037,47
Rahoitustuotot ja -kulut	113 200	126 183,96	-12 983,96	111,5	114 956,25
VUOSIKATE	650 000	771 329,90	-121 329,90	118,7	1 174 359,88
Poistot ja arvonalentumiset					
Suunnitelman mukaiset poistot	-650 000	-643 561,03	-6 438,97	99,0	-615 834,47
Arvonalentumiset					-292 245,39
Poistot ja arvonalentumiset	-650 000	-643 561,03	-6 438,97	99,0	-908 079,86
Satunnaiset erät					
Satunnaiset tulot			0,00		319 858,77
TILIKAUDEN TULOS	0	127 768,87	-127 768,87		586 138,79
Varausten ja rahastojen muutokset					
Poistoeron muutos		726,67	-726,67	-100,0	726,67
Varausten ja rahastojen muutokset		726,67	-726,67	-100,0	726,67
TILIKAUDEN YLI-/ALIJÄÄMÄ	0	128 495,54	-128 495,54		586 865,46

NUORISOKESKUS PIISPALA**KUNNAN LIKELAITOS****TULOSLASKELMA**

	1.1.2018	1.1.2017
	31.12.2018	31.12.2017
LIKEVAIHTO	3 470 000,93	3 396 406,08
<i>Liiketoiminnan muut tuotot</i>	491 554,75	395 405,25
<i>Materiaalit ja palvelut</i>		
Aineet, tarvikkeet ja tavarat		
Ostot tilikauden aikana	-773 090,09	-771 125,06
Varastojen lisäys(+) tai vähennys(-)	-24 558,91	21 996,51
Ulkopuoliset palvelut	-153 816,91	-106 661,41
Materiaalit ja palvelut yhteensä	-951 465,91	-855 789,96
<i>Henkilöstökulut</i>		
Palkat ja palkkiot	-1 562 490,94	-1 539 090,81
Henkilösivukulut		
Eläkekulut	-300 605,06	-304 019,56
Muut henkilösivukulut	-55 415,55	-127 567,03
Henkilöstökulut yhteensä	-1 918 511,55	-1 970 677,40
<i>Poistot ja arvonalentumiset</i>		
Suunnitelman mukaiset poistot	-433 165,74	-441 043,28
Poistot ja arvonalentumiset yhteensä	-433 165,74	-441 043,28
<i>Liiketoiminnan muut kulut</i>	-755 002,20	-688 203,94
LIIEKEYLIJÄÄMÄ (-ALIJÄÄMÄ)	-96 589,72	-163 903,25
Rahoitustuotot ja -kulut		
Tuotot muista pysyvien vastaavien sijoituksista		
Muut korko- ja rahoitustuotot		
Muilta	373,55	1 119,85
Korkokulut ja muut rahoituskulut		
Peruspääoman tuotto kunnalle	-50 000,00	-50 000,00
Muille	-1 038,90	-278,65
Rahoitustuotot ja -kulut yhteensä	-50 665,35	-49 158,80
YLIJÄÄMÄ (ALIJÄÄMÄ) ENNEN SATUNNAISIA ERIÄ	-147 255,07	-213 062,05
Satunnaiset erät	17 434,67	0,00
YLI- (ALIJÄÄMÄ) ENNEN TILINPÄÄTÖSSIIRTOJA JA VEROJA	-129 820,40	-213 062,05
Tilinpäätössiirrot		
TILIKAUDEN YLIJÄÄMÄ/ -ALIJÄÄMÄ	-129 820,40	-213 062,05

KANNONKOSKEN KUNTA**KUNNAN VIRALLINEN TULOSLASKELMA**

Ulkoiset erät/kunnan ja liikelaitoksen tuloslaskelmat on yhdistelty

	KUNTA JA LIIKELAITOS YHTEENSÄ 01.01. - 31.12.2018		KUNTA JA LIIKELAITOS YHTEENSÄ 01.01. - 31.12.2017	
		Yhteensä		Yhteensä
Toimintatuotot				
Myyntituotot	3 653 494,07		3 629 908,60	
Maksutuotot	76 446,01		78 371,99	
Tuet ja avustukset	998 777,04		910 014,41	
Muut toimintatuotot	<u>894 562,37</u>	5 623 279,49	<u>661 038,29</u>	5 279 333,29
Valmistus omaan käyttöön				
Toimintamenot				
Henkilöstökulut				
Palkat ja palkkiot	-3 392 795,61		-3 279 357,98	
Henkilösivukulut				
Eläkekulut	-793 564,73		-854 875,89	
Muut henkilösivukulut	<u>-110 908,56</u>	<u>-4 297 268,90</u>	<u>-129 635,90</u>	<u>-4 263 869,77</u>
Palvelujen ostot	-8 377 849,00		-8 160 872,28	
Aineet, tarvikkeet ja tavarat	-1 528 919,89		-1 363 897,88	
Avustukset	-109 981,28		-103 097,87	
Muut toimintakulut	<u>-283 605,49</u>	-14 597 624,56	<u>-243 259,38</u>	-14 134 997,18
Toimintakate		-8 974 345,07		-8 855 663,89
Verotulot		4 048 903,03		4 228 963,55
Valtionosuudet		5 907 164,00		5 963 244,00
Rahoitustuotot ja -kulut				
Korkotuotot	8 160,86		12 253,71	
Muut rahoitustuotot	134 260,98		68 463,42	
Kunnan liikelaitos	0,00		0,00	
Korkokulut	-14 449,02		-11 018,56	
Muut rahoituskulut	<u>-52 454,21</u>	75 518,61	<u>-3 901,12</u>	65 797,45
Vuosikate		1 057 240,57		1 402 341,11
Poistot ja arvonalentumiset				
Suunnitelman mukaiset poistot	-1 076 726,77		-1 056 877,75	
Arvonalentumiset	<u>0,00</u>	<u>-1 076 726,77</u>	<u>-292 245,39</u>	<u>-1 349 123,14</u>
Satunnaiset erät				
Satunnaiset tuotot		78 628,58		319 858,77
Satunnaiset kulut		<u>-61 193,91</u>		<u>0,00</u>
Tilikauden tulos		-2 051,53		373 076,74
Poistoeron lisäys(-) tai vähennys(+)		726,67		726,67
Varausten lisäys(-) tai vähennys(+)		0,00		0,00
Rahastojen lisäys(-) tai vähennys(+)		<u>0,00</u>		<u>0,00</u>
Tilikauden ylijäämä (alijäämä)		-1 324,86		373 803,41

KANNONKOSKEN KUNTA

KUNNAN KONSERNITULOSLASKELMA

TULOSLASKELMA	v. 2018	v. 2017
Toimintatuotot	15 266 656,90	14 823 850,88
Toimintamenot	-24 123 004,84	-23 331 941,29
Osuus osakk. yhteisöjen voitosta (tappiosta)	111,41	-91,97
Toimintakate	-8 856 236,53	-8 508 182,38
Verotulot	4 048 903,03	4 228 963,55
Valtionosuudet	5 907 164,00	5 963 244,00
Rahoitustuotot ja -kulut		
Korkotuotot	13 730,43	20 085,60
Muut rahoitustuotot	145 414,16	77 249,71
Korkokulut	-18 322,71	-16 327,98
Muut rahoituskulut	-53 159,26	87 662,62
	<u>87 662,62</u>	<u>-4 212,42</u>
Vuosikate	1 187 493,12	1 760 820,08
Poistot ja arvonalentumiset		
Suunnitelman mukaiset poistot	-1 292 162,85	-1 294 078,55
Arvonalentumiset	0,00	-292 245,39
	<u>-1 292 162,85</u>	<u>-1 586 323,94</u>
Satunnaiset erät	17 434,67	319 858,77
	<u>17 434,67</u>	<u>319 858,77</u>
Tilikauden tulos	-87 235,06	494 354,91
Tilinpäätössiirrot	604,29	3 925,19
Vähemmistöosuudet	8 484,90	8 733,83
	<u>8 484,90</u>	<u>8 733,83</u>
Tilikauden ylijäämä (alijäämä)	-78 145,87	507 013,93
TUNNUSLUVUT		
Toimintatuotot / Toimintakulut, %	63,29 %	63,53 %
Vuosikate / Poistot, %	91,90 %	136,07 %
Vuosikate, euroa / asukas	875,09	1 250,58
Asukasmäärä	1357	1408

KANNONKOSKEN KUNTA
TASE 31.12.2018

VASTAAVAA	31.12.2018		31.12.2017	
PYSYVÄT VASTAAVAT				
Aineettomat hyödykkeet				
Aineettomat oikeudet	13 416,31		2 307,11	
Muut pitkävaikutteiset menot	94 807,45		124 213,89	
Ennakkomaksut	<u>0,00</u>	108 223,76	<u>0,00</u>	126 521,00
Aineelliset hyödykkeet				
Maa- ja vesialueet	1 014 963,78		1 014 963,78	
Rakennukset	7 027 683,34		7 209 259,57	
Kiinteät rakenteet ja laitteet	1 990 754,34		2 098 263,67	
Koneet ja kalusto	52 531,30		18 791,87	
Ennakkomaksut ja keskeneräiset hankinnat	<u>3 573,00</u>	10 089 505,76	<u>19 361,58</u>	10 360 640,47
Sijoitukset				
Osakkeet ja osuudet	2 633 723,43		2 298 480,43	
Osakk. ja osuuks. arvostuserä				
Joukkovelkakirjasaamiset				
Muut lainasaamiset				
Muut saamiset				
Sis. peruspääomasijoitus	<u>1 699 861,08</u>	4 333 584,51	<u>1 699 861,08</u>	3 998 341,51
TOIMEKSIANTOJEN VARAT				
Valtion toimeksiannot	0,00		0,00	
Lahjoitusrahastojen erityiskatteet	<u>4 527,18</u>	4 527,18	<u>4 917,18</u>	4 917,18
VAIHTUVAT VASTAAVAT				
Vaihto-omaisuus				
Aineet ja tarvikkeet	1 384,70		968,85	
Keskeneräiset tuotteet	0,00		0,00	
Valmiit tuotteet	0,00		0,00	
Muu vaihto-omaisuus	0,00		0,00	
Ennakkomaksut	<u>0,00</u>	1 384,70	<u>0,00</u>	968,85
Saamiset				
Pitkäaikaiset saamiset				
Lainasaamiset	0,00		0,00	
Myyntisaamiset	<u>42 570,60</u>	42 570,60	<u>63 855,96</u>	63 855,96
Lyhytaikaiset saamiset				
Myyntisaamiset	487 713,94		487 876,54	
Lainasaamiset	5 756,00		2 000,00	
Muut saamiset	87 243,54		153 107,34	
Siirtosaamiset	<u>0,00</u>	580 713,48	<u>8 309,59</u>	651 293,47
Rahoitusarvopaperit				
Osakkeet ja osuudet	728 653,34		605 180,47	
Sijoitukset rahamarkk.instrum.	449 531,06		355 903,47	
Joukkovelkakirjalainasaamiset	1 098 962,31		1 220 697,68	
Muut arvopaperit	<u>0,00</u>	2 277 146,71	<u>0,00</u>	2 181 781,62
Rahat ja pankkisaamiset		543 687,63		374 616,83
VASTAAVAA YHTEENSÄ		17 981 344,33		17 762 936,89

KANNONKOSKEN KUNTA
TASE 31.12.2018

VASTATTAVAA	31.12.2018		31.12.2017	
OMA PÄÄOMA				
Peruspääoma	3 488 346,54		3 488 346,54	
Liittymismaksurahasto	0,00		0,00	
Arvonkorotusrahasto	0,00		0,00	
Muu oma pääoma	0,00		0,00	
Edell. tilikausien ylijäämä (alijäämä)	5 209 118,65		4 622 253,19	
Tilikauden ylijäämä / -alijäämä	<u>128 495,54</u>	8 825 960,73	<u>586 865,46</u>	8 697 465,19
POISTOERO JA VAPAAEHTOISET VARAUKSET				
Kertynyt poistoero	12 184,48		12 911,15	
Vapaaehtoiset varaukset	0,00		0,00	
Investointi ym. varaukset	<u>0,00</u>	12 184,48	<u>0,00</u>	12 911,15
PAKOLLISET VARAUKSET				
Eläkevaraukset				
Muut pakolliset varaukset	<u>0,00</u>	0,00	<u>0,00</u>	0,00
TOIMEKSIANTOJEN PÄÄOMAT				
Valtion toimeksiannot	0,00		0,00	
Lahjoitusrahastojen pääomat	20 380,56		20 770,56	
Muut toimeksiantojen pääomat	<u>0,00</u>	20 380,56	<u>0,00</u>	20 770,56
VIERAS PÄÄOMA				
Pitkäaikainen				
Joukkovelkakirjalainat	4 685 000,00		5 000 000,00	
Lainat rahoitus- ja vak.laitoksilta	941 318,00		613 274,00	
Lainat julkisyhteisöiltä	231 031,65		332 479,81	
Lainat muilta luotonantajilta				
Saadut ennakot				
Ostovelat				
Muut pitkäaikaiset velat	<u>108 426,45</u>	5 965 776,10	<u>108 426,45</u>	6 054 180,26
Lyhytaikainen				
Joukkovelkakirjalainat	855 000,00		760 000,00	
Lainat rahoitus- ja vak.laitoksilta	431 956,00		431 956,00	
Lainat julkisyhteisöiltä	101 448,17		145 110,57	
Lainat muilta luotonantajilta	880 000,00		1 040 000,00	
Saadut ennakot	52 759,32		43 765,13	
Ostovelat	357 147,65		272 859,93	
Muut lyhytaikaiset velat	94 273,47		74 546,39	
Siirtovelat	<u>384 457,85</u>	3 157 042,46	<u>209 371,71</u>	2 977 609,73
VASTATTAVAA YHTEENSÄ		17 981 344,33		17 762 936,89

KANNONKOSKEN KUNTA

TASE 31.12.2018

KUNNAN VIRALLINEN TASE / KUNTA JA KUNNAN LIKELAITOS

Sisäiset liiketapahtumat on eliminoitu ja taseet yhdistetty

	<u>31.12.2018</u>		<u>31.12.2017</u>	
VASTAAVAA				
PYSYVÄT VASTAAVAT				
Aineettomat hyödykkeet				
Aineettomat oikeudet ja muut pitkävaikutteiset menot	182 294,43		203 425,67	
Ennakkomaksut	<u>0,00</u>	182 294,43	<u>0,00</u>	203 425,67
Aineelliset hyödykkeet				
Maa- ja vesialueet	1 081 879,08		1 081 879,08	
Rakennukset	13 441 217,53		13 669 508,54	
Kiinteät rakenteet ja laitteet	1 990 754,34		2 098 263,67	
Koneet ja kalusto	423 562,82		434 377,46	
Muut aineelliset hyödykkeet	0,00		0,00	
Ennakkom. ja keskenkäiset hankk.	<u>3 573,00</u>	16 940 986,77	<u>19 361,58</u>	17 303 390,33
Sijoitukset				
Osakkeet ja osuudet	2 925 275,44		2 590 032,44	
Osakk. ja osuusk. arvostuerät	0,00		0,00	
Joukkovelkakirjasaamiset	0,00		0,00	
Muut lainasaamiset	0,00		0,00	
Muut saamiset				
Sis. peruspääomasijoitus	<u>0,00</u>	2 925 275,44	<u>0,00</u>	2 590 032,44
TOIMEKSIANTOJEN VARAT				
Valtion toimeksiannot	0,00		0,00	
Lahjoitusrahastojen erityiskatteet	<u>4 527,18</u>	4 527,18	<u>4 917,18</u>	4 917,18
VAIHTUVAT VASTAAVAT				
Vaihto-omaisuus				
Aineet ja tarvikkeet	145 246,70		169 389,76	
Keskenkäiset tuotteet	0,00		0,00	
Valmiit tuotteet	0,00		0,00	
Muu vaihto-omaisuus	0,00		0,00	
Ennakkomaksut	<u>0,00</u>	145 246,70	<u>0,00</u>	169 389,76
Saamiset				
Pitkäaikaiset saamiset				
Lainasaamiset	398 325,79		403 325,79	
Myyntisaamiset	<u>42 570,60</u>	440 896,39	<u>63 855,96</u>	467 181,75
Lyhytaikaiset saamiset				
Myyntisaamiset	636 714,23		682 139,38	
Lainasaamiset	28 867,52		25 111,52	
Muut saamiset	350 088,38		444 124,30	
Siirtosaamiset	<u>0,00</u>	1 015 670,13	<u>8 309,59</u>	1 159 684,79
Rahoitusarvopaperit				
Osakkeet ja osuudet	728 653,34		605 180,47	
Sijoitukset rahamarkk.instrum.	449 531,06		355 903,47	
Joukkovelkakirjalainasaamiset	1 098 962,31		1 220 697,68	
Muut arvopaperit	<u>0,00</u>	2 277 146,71	<u>0,00</u>	2 181 781,62
Rahat ja pankkisaamiset		896 268,65		589 477,37
VASTAAVAA YHTEENSÄ		<u>24 828 312,40</u>		<u>24 669 280,91</u>

KANNONKOSKEN KUNTA

TASE 31.12.2018

KUNNAN VIRALLINEN TASE / KUNTA JA KUNNAN LIKELAITOS

Sisäiset liiketapahtumat on eliminoitu ja taseet yhdistetty

	<u>31.12.2018</u>		<u>31.12.2017</u>	
VASTATTAVAA				
OMA PÄÄOMA				
Peruspääoma	3 504 528,35		3 504 528,35	
Liittymismaksurahasto	0,00		0,00	
Arvonkorotusrahasto	0,00		0,00	
Muu oma pääoma	0,00		0,00	
Edellisten tilikausien yli-/alijäämät	11 652 528,62		11 278 725,21	
Tilikauden yli-/alijäämä	<u>-1 324,86</u>	15 155 732,11	<u>373 803,41</u>	15 157 056,97
POISTOERO JA VAPAAEHTOISET				
VARAUKSET				
Kertynyt poistoero	12 184,48		12 911,15	
Vapaaehtoiset varaukset				
Investointivaraukset	<u></u>	12 184,48	<u></u>	12 911,15
PAKOLLISET VARAUKSET				
Muut pakolliset varaukset	<u>0,00</u>	0,00	<u>0,00</u>	0,00
TOIMEKSIANTOJEN PÄÄOMAT				
Lahjoitusrahastojen pääomat	20 380,56		20 770,56	
Muut toimeksiantojen pääomat	<u>0,00</u>	20 380,56	<u>0,00</u>	20 770,56
VIERAS PÄÄOMA				
Pitkäaikainen				
Joukkovelkakirjalainat	4 685 000,00		5 000 000,00	
Lainat rahoitus- ja vak.laitoksilta	941 318,00		613 274,00	
Lainat julkisyhteisöiltä	231 031,65		332 479,81	
Lainat muilta luotonantajilta	0,00		0,00	
Saadut ennakot	0,00		0,00	
Ostovelat	0,00		0,00	
Muut pitkäaikaiset velat	<u>108 426,45</u>	5 965 776,10	<u>108 426,45</u>	6 054 180,26
Lyhytaikainen				
Joukkovelkakirjalainat	855 000,00		760 000,00	
Lainat rahoitus- ja vak.laitoksilta	431 956,00		431 956,00	
Lainat julkisyhteisöiltä	101 448,17		145 110,57	
Lainat muilta luotonantajilta	880 000,00		1 040 000,00	
Saadut ennakot	52 759,32		43 765,13	
Ostovelat	589 363,09		402 451,97	
Muut lyhytaikaiset velat	71 689,14		63 645,15	
Siirtovelat	<u>692 023,43</u>	3 674 239,15	<u>537 433,15</u>	3 424 361,97
VASTATTAVAA YHTEENSÄ		<u>24 828 312,40</u>	<u>24 669 280,91</u>	

KANNONKOSKEN KUNTA

TASE 31.12.2018

KONSERNITASE Sisäiset erät eliminoitu ja taseet yhdistetty

	<u>31.12.2018</u>		<u>31.12.2017</u>	
VASTAAVAA				
PYSYVÄT VASTAAVAT				
Aineettomat hyödykkeet				
Aineettomat oikeudet	382 677,55		386 086,04	
Muut pitkävaikutteiset menot	87 645,68		96 420,15	
Ennakkomaksut	0,00	470 323,23	0,00	482 506,19
Aineelliset hyödykkeet				
Maa- ja vesialueet	1 320 469,52		1 289 004,73	
Rakennukset	15 285 400,47		15 625 480,39	
Kiinteät rakenteet ja laitteet	1 997 834,81		2 105 100,75	
Koneet ja kalusto	563 292,19		600 324,18	
Muut aineelliset hyödykkeet	6 409,98		6 409,98	
Ennakkomaksut ja kesken-				
eräiset hankinnat	<u>2 804 842,77</u>	21 978 249,74	<u>1 314 395,56</u>	20 940 715,59
Sijoitukset				
Osakkuus ym.yhteisöosuudet	1 200 719,48		885 476,48	
Muut osakkeet ja osuudet	223 889,42		201 874,32	
Osakk. ja osuuk. arvostuserä	0,00		0,00	
Muut lainasaamiset	61 984,22		48 604,40	
Muut saamiset	0,00	1 486 593,12	0,00	1 135 955,20
TOIMEKSIANTOJEN VARAT				
Valtion toimeksiannot	2 466,66		2 992,93	
Lahjoitusrahastojen erityiskatteet	<u>4 971,17</u>	7 437,83	<u>5 356,02</u>	8 348,95
VAIHTUVAT VASTAAVAT				
Vaihto-omaisuus				
Aineet ja tarvikkeet	199 124,96		221 899,30	
Ennakkomaksut	0,00	199 124,96	0,00	221 899,30
Saamiset				
Pitkäaikaiset saamiset				
Lainasaamiset	0,00		0,00	
Myyntisaamiset	<u>42 570,60</u>	42 570,60	<u>65 697,41</u>	65 697,41
Lyhytaikaiset saamiset				
Myyntisaamiset	1 706 230,68		1 558 143,12	
Lainasaamiset	28 872,93		38 733,36	
Muut saamiset	560 318,71		664 135,92	
Siirtosaamiset	<u>151 284,47</u>	2 446 706,79	<u>112 854,60</u>	2 373 867,00
Rahoitusarvopaperit				
Osakkeet ja osuudet	728 653,34		605 180,47	
Sijoitukset rahamarkk.instrum.	517 106,06		418 708,47	
Joukkovelkakirjalainasaamiset	1 180 338,51		1 310 864,19	
Muut arvopaperit	<u>4 207,91</u>	2 430 305,82	<u>4 523,50</u>	2 339 276,63
Rahat ja pankkisaamiset		1 858 063,51		1 780 130,56
VASTAAVAA YHTEENSÄ		<u>30 919 375,60</u>		<u>29 348 396,83</u>

KANNONKOSKEN KUNTA

TASE 31.12.2018

KONSERNITASE

Sisäiset erät eliminoitu ja taseet yhdistetty

	<u>31.12.2018</u>	<u>31.12.2017</u>
VASTATTAVAA		
OMA PÄÄOMA		
Peruspääoma	3 504 528,35	3 504 528,35
Osuus kuntayhtymien oman po:n lis.	0,00	0,00
Muut omat rahastot	11 162,56	12 207,83
Arvonkorotusrahasto	38 245,12	38 245,12
Muu oma pääoma	0,00	0,00
Edell. tilikausien ylijäämä (alijäämä)	11 876 216,20	11 355 086,05
Tilikauden ylijäämä (alijäämä)	<u>-78 145,87</u>	<u>507 013,93</u>
	15 352 006,36	15 417 081,28
VÄHEMMISTÖOSUUDET	298 797,16	307 258,55
POISTOERO JA VAPAAEHTOISET VARAUKSET		
VARAUKSET		
Kertynyt poistoero	12 184,48	24 422,56
Vapaaehtoiset varaukset		
Investointivaraukset	<u>0,00</u>	<u>3 280,71</u>
	12 184,48	27 703,27
PAKOLLISET VARAUKSET		
Eläkevaraukset		
Muut pakolliset varaukset	<u>197 910,10</u>	<u>185 941,93</u>
	197 910,10	185 941,93
TOIMEKSIANTOJEN PÄÄOMAT		
Valtion toimeksiannot	4 138,10	3 422,79
Lahjoitusrahastojen pääomat	23 853,29	24 378,12
Muut toimeksiantojen pääomat	<u>594,08</u>	<u>634,31</u>
	28 585,47	28 435,22
VIERAS PÄÄOMA		
Pitkäaikainen		
Joukkovelkakirjalainat	4 685 000,00	5 000 000,00
Lainat rahoitus- ja vak.laitoksilta	4 137 344,74	2 755 814,04
Lainat julkisyhteisöiltä	231 031,65	332 479,81
Lainat muilta luotonantajilta	0,00	0,00
Saadut ennakot	6 000,00	0,00
Muut pitkäaikaiset velat	115 116,36	101 736,54
Siirtovelat	<u>0,00</u>	<u>0,00</u>
	9 174 492,75	8 190 030,39
Lyhytaikainen		
Joukkovelkakirjalainat	855 000,00	
Lainat rahoitus- ja vak.laitoksilta	847 469,30	1 285 264,21
Lainat julkisyhteisöiltä	101 448,17	145 110,57
Lainat muilta luotonantajilta	880 000,00	1 040 000,00
Saadut ennakot	51 757,12	45 834,17
Ostovelat	1 174 858,21	1 067 232,74
Siirtovelat	1 723 913,46	1 419 845,97
Muut lyhytaikaiset velat	<u>220 953,02</u>	<u>188 658,53</u>
	5 855 399,28	5 191 946,19
VASTATTAVAA YHTEENSÄ	<u>30 919 375,60</u>	<u>29 348 396,83</u>

KANNONKOSKEN KUNTA

RAHOITUSLASKELMA

Ulkoisen/Sisäinen

	Budjetti + muutos	TILINPÄÄTÖS v. 2018	Netto	Käyttö-%	Tilinp. 2017
Toiminnan ja investointien rahavirta					
Toiminnan rahavirta					
Vuosikate	650 000	771 329,90	-121 329,90	118,7	1 174 359,88
Satunnaiset erät	0	0,00	0,00	0,0	319 858,77
Tulorahoituksen korjauserät	0	0,00	0,00		0,00
Toiminnan rahavirta	650 000	771 329,90	-121 329,90	118,7	1 494 218,65
Investointien rahavirta					
Investointimenot	-856 300	-689 372,08	-166 927,92	80,5	-1 781 950,06
Rahoitusosuudet investointeihin	0	0,00	0,00		20 847,13
Pys. vastaavien hyödykkeiden luov.tulot					
Investointien vars. myyntitulot	0	0,00	0,00	-100,0	319 868,30
Investointien myyntivoitot/-tappiot	0	0,00	0,00	-100,0	0,00
Pys. vastaavien hyödykkeiden luov.tulot	0	0,00	0,00	-100,0	319 868,30
Investointien rahavirta	-856 300	-689 372,08	-166 927,92	80,5	-1 441 234,63
Toiminnan ja investointien rahavirta	-206 300	81 957,82	-288 257,82	-39,7	52 984,02
Rahoituksen rahavirta					
Antolainauksen muutokset					
Antolainasaamisten lisäykset					
Antolainauksen muutokset					
Lainakannan muutokset					
Pitkäaikaisten lainojen lisäys	1 660 000	1 300 000,00	360 000,00	78,3	1 251 798,67
Pitkäaikaisten lainojen vähennys	-1 300 000	-1 337 066,56	37 066,56	102,9	-1 193 931,69
Lyhytaikaisten ym. lainojen muutos	-160 000	-160 000,00	0,00	100,0	-400 000,00
Lainakannan muutokset	200 000	-197 066,56	397 066,56	-100,0	-342 133,02
Oman pääoman muutokset		0,00	0,00		0,00
Muut maksuvalmiuden muutokset					
Toimeksiantojen varojen ja pääom. muutos		0,00	0,00	0,0	-335,60
Vaihto-omaisuuden muutos		-415,85	415,85	-100,0	30,68
Saamisten muutos		91 865,35	-91 865,35	-100,0	111 391,66
Korott. pitkä- ja lyhytaik. velkojen muut		288 095,13	-288 095,13	-100,0	10 623,65
Muut maksuvalmiuden muutokset		379 544,63	-379 544,63	-100,0	121 710,39
Rahoituksen rahavirta	200 000	182 478,07	17 521,93	-100,0	-220 422,63
Rahavarojen muutos	-6 300	264 435,89	-270 735,89	-4197,4	-167 438,61
Kassavarat 31.12.					
		2 820 834,34	-2 820 834,34	-100,0	2 556 398,45
Kassavarat 1.1.					
		2 556 398,45	-2 556 398,45	-100,0	2 723 837,06
Kassavarojen muutos					
		264 435,89	-264 435,89	-100,0	-167 438,61

KANNONKOSKEN KUNTA JA KUNNAN LIIKELAITOS
VIRALLINEN RAHOITUSLASKELMA

		KUNNAN TILINPÄÄTÖS v. 2018	PIISPALAN TILINPÄÄTÖS v. 2018	ELIMINOINTI KIRJAUS v. 2018	TILINPÄÄTÖS YHTEENSÄ v. 2018	v. 2017
Toiminnan ja investointien rahavirta						
Toiminnan rahavirta						
Vuosikate	+/-	771 329,90	285 910,67		1 057 240,57	1 402 341
Satunnaiset erät	+/-	0,00	17 434,67		17 434,67	319 859
Tulorahoituksen korjaukset	+/-	0,00			0,00	0
Toiminnan rahavirta, netto	+/-	771 329,90	303 345,34	0,00	1 074 675,24	1 722 200
Investointien rahavirta						
Investointimenot	-	-689 372,08	-339 062,89		-1 028 434,97	-2 296 553
Investoinnit kuntayht. / osuuden poisto taseeseen	-	0,00			0,00	0
Rahoitusosuudet investointimenoihin	+	0,00			0,00	20 847
Käyttöomaisuuden myyntitulot	+	0,00			0,00	319 868
Käyttöom. myyntitulo (voitto/tappio)	+/-	0,00			0,00	0
Investoinnit, netto	+/-	-689 372,08	-339 062,89	0,00	-1 028 434,97	-1 955 838
Toiminnan ja investointien rahavirta, netto	+/-	81 957,82	-35 717,55	0,00	46 240,27	-233 638
Rahoituksen rahavirta						
Antolainauksen muutokset						
Antolainasaamisten lisäykset	-					0
Antolainasaamisten vähennykset	+					0
		0,00	0,00	0,00	0,00	0
Lainakannan muutokset						
Pitkäaikaisten lainojen lisäys	+	1 300 000,00			1 300 000,00	1 251 799
Pitkäaikaisten lainojen vähennys	-	-1 337 066,56			-1 337 066,56	-1 193 932
Lyhytaikaisten lainojen muutos	+/-	-160 000,00	0,00		-160 000,00	-400 000
		-197 066,56	0,00	0,00	-197 066,56	-342 133
Oman pääoman muutokset	+/-	0,00			0,00	0
Muut maksuvalmiuden muutokset						
Toimeksiantojen varojen ja pääomien muutokset					0,00	-336
Vaihto-omaisuuden muutos		-415,85	24 558,91		24 143,06	-21 959
Saamisten muutos		91 865,35	42 379,49	36 055,18	170 300,02	319 487
Korottomien velkojen muutos		288 095,13	106 499,63	-36 055,18	358 539,58	-41 545
Rahoituksen rahavirta		182 478,07	173 438,03	0,00	355 916,10	-86 485
Rahavarojen muutos		264 435,89	137 720,48	0,00	402 156,37	-320 122
Rahavarat 31.12.		2 820 834,34	352 581,02		3 173 415,36	2 771 259
Rahavarat 01.01.		2 556 398,45	214 860,54		2 771 258,99	3 091 388
Rahavarojen muutos		264 435,89	137 720,48	0,00	402 156,37	-320 129

KANNONKOSKEN KUNTA
KUNNAN KONSERNIN RAHOITUSLASKELMA

01.01. - 31.12.2018

01.01. - 31.12.2017

Toiminnan ja investointien rahavirta

Toiminnan rahavirta

Vuosikate	+/-	1 187 493,12	+/-	1 760 820,08
Satunnaiset erät	+/-	17 434,67	+/-	319 858,77
Tulorahoituksen korjauserät	+/-	11 324,66	+/-	-586,31
Toiminnan rahavirta, netto	+/-	1 216 252,45	+/-	2 080 092,54

Investointien rahavirta

Investointimenot	-	-2 655 924,40	-	-3 297 884,70
Investoinnit kuntayht./osuuden poisto taseesta	-	-	-	-
Rahoitusosuudet investointimenoihin	+	1 365,06	+	22 076,52
Käyttöomaisuuden myyntitulot	+	152,00	+	340 656,30
Käyttöom. myyntitulo (voitto/tappio)	+/-	0,00	+/-	0,00
Investoinnit, netto	+/-	-2 654 407,34	+/-	-2 935 151,88

Toiminnan ja investointien rahavirta, netto

+/- **-1 438 154,89** +/- **-855 059,34**

Rahoituksen rahavirta

Antolainauksen muutokset

Antolainasaamisten lisäykset	-	0,00	-	0,00
Antolainasaamisten vähennykset	+	0,00	+	0,00
		0,00		0,00

Lainakannan muutokset

Pitkäaikaisten lainojen lisäys	+	2 430 000,00	+	2 381 798,67
Pitkäaikaisten lainojen vähennys	-	-1 430 374,77	-	-1 287 239,90
Lyhytaikaisten lainojen muutos	+/-	179 000,00	+/-	-818 100,00
		1 178 625,23		276 458,77

Oman pääoman muutokset

+/- -41 164,90 +/- 4 329,72

Muut maksuvalmiuden muutokset

Toimeksiantojen varojen ja pääomien muutokset		1 061,37		-5 748,03
Vaihto-omaisuuden muutos		22 774,33		-19 848,54
Saamisten muutos		94 497,93		-3 993,14
Korottomien velkojen muutos		351 323,07		225 390,32

Rahoituksen rahavirta

1 607 117,03 **476 589,10**

Rahavarojen muutos

168 962,14 **-378 470,24**

Rahavarat 31.12.

4 288 369,33 **4 119 407,19**

Rahavarat 01.01.

4 119 407,19 **4 497 877,43**

Rahavarojen muutos

168 962,14 **-378 470,24**

TUNNUSLUVUT

Investointien tulorahoitus, %	45,14 %	53,75 %
Toiminnan ja investointien rahavirran kertymä 5 vuodelta, 1000 eur	-970	-893
Lainanhoitokate	0,95	0,84
Kassan riittävyys, pv	56 pv	75 pv
Asukasmäärä	1357	1408

TILINPÄÄTÖKSEN LAATIMISTA KOSKEVAT LIITETIEDOT

Liitetieto: 1

Käyttöomaisuuden arvostus

Käyttöomaisuus on merkitty taseeseen hankintamenoon vähennettynä suunnitelman mukaisilla poistoilla. Suunnitelman mukaiset poistot on laskettu ennalta laaditun poistosuunnitelman mukaisesti. Suunnitelmapoistojen laskentaperusteet on esitetty tuloslaskelman liitetiedoissa.

Sijoitusten arvostus

Pysyvien vastaavien käyttöomaisuusosakkeet on merkitty taseessa hankintamenoon tai sitä alempaan arvoon. (asunto-osakkeet yms.)

Vaihto-omaisuuden arvostus

Vaihto-omaisuus on merkitty taseeseen hankintamenoissa.

Rahoitusomaisuuden arvostus

Saamiset on merkitty taseeseen nimellisarvoon tai sitä alempaan todennäköiseen arvoon.

Rahoitusomaisuusarvopaperit on merkitty taseeseen hankintamenoon tai sitä alempaan todennäköiseen luovutushintaan.

Pakolliset varaukset

Kannonkosken kunnan taseessa ei ole pakollisia varauksia.

Liitetieto: 2 - 5

Tuloksen ja taseen vertailukelpoisuus

Tuloslaskelmaa, tasetta ja rahoituslaskelmaa voidaan pitää vertailukelpoisina edelliseen vuoteen verrattaessa. Kaavat ovat pysyneet samanlaisina ja vertailukelpoisina edellisiin vuosiin. SoTen käsittelyssä muutos. Vuonna 2009 SoTe siirtyi kuntayhtymän hoidettavaksi. Menot on laskutettu asiakaspalvelujen ostoina talousarvion mukaan. Vuodesta 2015 alkaen sosiaali- ja terveydenhoito laskuttaa todellisten kustannusten mukaan. SoTe kirjasi vuoden 2015 tilinpäätökseen kuntakohtaiset yli-/alijäämäosuudet edellisiltä tilikausilta. Nämä osuudet kirjattiin kunnissa edellisten vuosien yli-/alijäämätilille. Kannonkosken ylijäämäosuus edellisistä vuosista oli 293.919,89 euroa ja se kirjattiin taseeseen edellisten tilikausien yli-/alijäämätilille.

Liikelaitos

Kunnallinen liikelaitos on yhdistelty tilinpäätöslaskelmiin rivi riviltä. Sisäiset erät ennen yhdistelyä on eliminoitu. Liikelaitos esitetään myös omana ryhmänään liitetiedoissa, vaikka kunnan virallisissa tilinpäätöslaskelmissä liikelaitos on mukana.

Laskennallisesti eriytetty liiketoiminta

Vesihuoltolaitoksen eriyttämiselvöite tuli voimaan 1.1.2002 alkaen ja oli laskennallinen eriyttäminen. Toiminnan kustannukset ovat mukana kunnan käyttötalous- ja investointiosassa, sekä kunnan tulos- ja rahoituslaskelmassa. Vuonna 2016 vesihuoltolaitoksesta muodostettiin kirjanpidollinen taseyksikkö. Vesihuoltoyksikölle tuli tasejatkuvuus ja lisäksi liitetietoihin tehdään rahoituslaskelma. Liitetiedoissa esitetään vesihuollon taseyksikön tuloslaskelma, tase ja rahoituslaskelma.

Valuuttamääräiset erät

Ulkomaanrahan määräiset saamiset ja velat muutetaan euroiksi tilinpäätöspäivän kurssin mukaan.

Konsernitilinpäätös

Konsernitase ja sen laatiminen esitetään erikseen omana ryhmänään, vaikka konserni on mukana tilinpäätöslaskelmissä. Tilikaudelta 2008 laadittiin ensimmäisen kerran konsernitilinpäätös, joka sisälsi konsernitaseen, konsernituloslaskelman ja konsernin rahoituslaskelman. Kuntayhtymän investointien valtionosuuksien kirjaamistavan muuttuminen vaikuttaa, että Keski-Suomen Sairaanhoidopiirin ilmoittama peruspääomaosuus on 541.959,17 euroa, kun kunnan taseessa on yhteensä 541.728,60 euroa kuntayhtymäosuutena. Muutosta ei kirjata tilinpäätöksessä kunnan taseeseen, vaan annetaan tiedoksi tilinpäätöksen yhteydessä. Konsernitasetta laadittaessa vähennetään erotus konsernitaseen muusta omasta pääomasta. Konserniin tulleet uudet tytäryhtiöt ym. muutokset ovat konserniliitetiedoissa.

TULOSLASKELMAN LIITETIEDOT

Toimintatuotot ja liiketoiminnan myyntituotot
(KPA 2:3 § 1 soveltaen)

Kunnan toimintatuotot tehtäväalueittain

Liitetieto: 6

	Sis.+ ulkoiset 2018	Sis.+ ulkoiset 2017	Sis.+ ulkoiset 2016	Sis.+ ulkoiset 2015	Ulkoiset v. 2018	Ulkoiset v. 2017	Ulkoiset v. 2016	Ulkoiset v. 2015
Toimistopalvelut ym. yleishall.	20 852	24 078	28 079	21 474	15 831	18 577	24 069	18 139
Vaalit	2 534	0	0	2 514	2 534	0	0	2 514
Elinkeinotoimi	37 820	18 693	429	744	37 820	18 693	429	744
Maaseututoimi	0	0	0	0	0	0	0	0
Sosiaalipalvelut ym.(työllisyys)	0	6 449	6 434	0	0	6 449	6 434	0
Tukipalvelut ym.sos.toimi	0	2 689	4 610	5 336	0	2 689	4 610	5 336
Sivistystoimi	36 371	54 108	65 606	59 525	36 371	54 108	65 606	59 525
Varhaiskasvatus	62 326	50 095	28 905	37 239	62 326	50 095	28 905	37 239
Peruskoulu	61 485	55 442	105 020	86 149	60 076	54 031	103 586	83 614
Muu koulutus/musiikkikoulutus	22 956	24 588	24 096	23 256	22 956	24 588	24 096	23 256
Kirjasto ja kultt.palvelut	7 778	7 618	6 714	9 669	7 778	7 618	6 714	9 669
Nuorisotoimi	9 745	15 653	7 251	17 684	9 745	15 653	7 251	17 684
Liikuntatoimi	48	27	0	55	48	27	0	55
Tekninen toimi	2 558	2 615	2 811	3 955	451	525	661	721
Rakennukset ja huoneistot	693 670	454 122	416 221	434 606	403 075	215 759	162 309	151 889
Vuokralle annetut -"-	499 890	450 940	430 503	432 632	494 870	446 633	423 734	425 432
Ruoka- ja siivousyksikkö	477 121	472 306	506 318	543 158	206 623	243 911	264 105	266 782
Maa- ja metsätilat	50 294	67 430	3 613	63 452	50 294	67 430	3 613	63 452
Maa-al. vuokraus	6 272	10 512	2 395	3 902	6 272	10 512	2 395	3 902
Venesatama	278	336	328	334	278	336	328	334
Tekninen toimi/alueet ym.(työll)	11 323	1 095	14 254	3 532	11 323	1 095	14 254	3 532
Kaukolämpölaitos	388 347	364 160	382 409	359 192	180 088	189 467	217 892	200 337
Vesilaitos	71 030	59 931	58 924	55 481	57 522	46 564	47 671	44 105
Viemärilaitos	125 565	125 772	126 031	113 576	107 202	103 598	106 254	95 743
Rakennusvalvonta	0	0	0	0	0	0	0	0
TEHTÄVÄALUEITTEN TUOTOT	2 588 264	2 268 660	2 220 949	2 277 465	1 773 485	1 578 359	1 514 916	1 514 004

TULOSLASKELMAN LIITETIETOJA

Liitetieto: 7 - 8

Verotulojen erittely

	Toteutuma v. 2016	Toteutuma v. 2017	Talousarvio v. 2018	Toteutuma v. 2018	Poikkeama v. 2018
Verotulot					
Kunnan tulovero	3 258 628,50	3 215 582,01	3 040 000,00	3 033 703,73	-6 296,27
Osuus yhteisöveron tuotosta	506 966,46	570 261,15	570 000,00	574 480,11	4 480,11
Kiinteistövero	437 978,49	443 120,39	440 000,00	440 719,19	719,19
Muut verotulot					0,00
Yhteensä	4 203 573,45	4 228 963,55	4 050 000,00	4 048 903,03	-1 096,97
Muutos edelliseen vuoteen	-107 253,91	25 390,10		-180 060,52	
	-0,02	0,60 %		-4,26 %	
Veroprosentti	21,00	21,00		21,00	
Asukasluku	1 425	1 408		1 357	

VEROTULOJEN KERTYMINEN TULOSLASKELMAAN ERI TILINPÄÄTÖSVUOSINA

1000 eur	v. 2014	v. 2015	v. 2016	v. 2017	v. 2018
Ansio- ja pääomatulovero	3 305	3 343	3 259	3 216	3 034
Yhteisövero	493	577	507	570	574
Kunnallisvero yhteensä	3 798	3 920	3 766	3 786	3 608
Kiinteistövero	422	391	438	443	441
Verotulot yhteensä	4 220	4 311	4 204	4 229	4 049

Valtionosuuksien erittely

	Toteutuma v. 2016	Toteutuma v. 2017	Talousarvio v. 2018	Toteutuma v. 2018	Poikkeama v. 2018
Kunnan peruspalveluiden valtionosuus (ilman tasauksia)	5 295 008,00	4 813 825,00		4 737 924,00	
Verotuloihin perustuva valtionosuuksien tasau	1 474 687,00	1 434 875,00		1 441 923,00	
Järjestelmämuutoksen tasaus	0,00	0,00		0,00	
Opetus- ja kultt.toimen muut valtionosuudet	-355 276,00	-285 456,00		-272 683,00	
Yhteensä	6 414 419,00	5 963 244,00	5 907 000,00	5 907 164,00	164,00
Muutos edelliseen vuoteen	218 448,00	-451 175,00		-56 080,00	
	3,53 %	-7,03 %		-0,94 %	

Harkinnanvaraista rahoitusavustusta ei ole saatu vuosina 2004-2018

VERORAHOITUS	v. 2014	v. 2015	v. 2016	v. 2017	v. 2018
Tuloslaskelman valtionos. milj. euroa	6,4	6,2	6,4	6,0	5,9
Verotulot	4,2	4,3	4,2	4,2	4,0
Ns. VERORAHOITUS	10,6	10,5	10,6	10,2	9,9

KÄYTTÖOMAISUUDEN JA MUIDEN PITKÄVAIKUTTEISTEN MENOJEN

POISTOSUUNNITELMA 01.01.2013 alkaen

LIITETIETO: 11

1 AKTIVOITAVAT MENOT

Alle 5.000,00 euron hankinnat kirjataan hankintakauden kuluksi, vaikka hyödyke vaikuttaisi kunnassa useammalla tilikaudella.

2 KÄYTTÖOMAISUUDEN ARVOSTUS

Poistoperustana käytetään hankintahintaa, josta vähennetään saadut valtionosuudet.

3 POISTOJEN ALOITTAMISAJANKOHTA JA POISTOAIKA

Poistot käyttöomaisuuden hankintamenosta aloitetaan hyödykkeen käyttöönottoa seuraavan kuukauden alusta. Käyttöomaisuutta myytessä poistojen laskenta lopetetaan sen kuukauden loppuun jolloin hyödyke on luovutettu.

Poistoaika määräytyy oheisen taulukon alarajojen perusteella, ellei tietyille hyödykkeelle ole syytä käyttää erillistä hyödykekohtaista pitempää poistoaikaa. Alaraja koskee uusia hankkeita v.2013 alkaen.

Käytetyn käyttöomaisuuden ostaminen tai peruskorjaus:

Poistoaikaksi otetaan jäljellä oleva taloudellinen pitoaika, jonka määrittelee kunnaninsinööri.

4 POISTOKOhteiden Ryhmittely, Poistoaikat- ja -menetelmät

PYSYVÄT VASTAAVAT	Poistoaika	Poistomenetelmä
AINEETTOMAT HYÖDYKKEET		
Aineettomat oikeudet	5 - 20	tasapoisto
Muut pitkävaikutteiset menot		
* Perustamis- ja järjestelymenot	2 - 5	”
* Tutkimus- ja kehittämismenot	2 - 5	”
* Konserniliikearvo	2 - 5	”
* Liikearvo	2 - 5	”
* ATK-ohjelmistot	2 - 5	”
* Muut	2 - 5	”
AINEELLISET HYÖDYKKEET		
Maa- ja vesialueet	ei poistoaikaa	ei poistoaikaa
Rakennukset ja rakennelmat		
* Hallinto- ja laitosrakennukset	20 - 50	tasapoisto
* Tehdas- ja tuotantorakennukset	20 - 30	”
* Talousrakennukset	10 - 20	”
* Vapaa-ajan rakennukset	20 - 30	”
* Asuinrakennukset	30 - 50	”
Kiinteät rakenteet ja laitteet		
* Kadut, tiet, torit ja puistot	15 - 20	tasapoisto
* Sillat, laiturit ja uimalat	10 - 30	”
* Muut maa- ja vesirakenteet	15 - 30	”
* Vedenjakeluverkosto	30 - 40	”
* Viemäriverkko	30 - 40	”
* Kaukolämpöverkko	20 - 30	”
* Sähköjohdot, muuntoasemat, ulkoval. lait.	15 - 20	”
* Puhelinverkko, keskusasema ja alakeskuk.	10 - 20	tasapoisto
* Maakaasuverkko	20 - 25	”
* Muut putki- ja kaapeliverkot	15 - 20	”
* Sähkö-, vesi- yms. laitojen laitoskon. ja lait.	10 - 20	”
* Kiinteät nosto- ja siirtolaitteet	15 - 20	”
* Liikenteen ohjauslaitteet	10 - 15	”
* Muut kiinteät koneet, laitteet ja rakenteet	10 - 15	”
Koneet ja kalusto		
* Rautaiset alukset	15 - 20	tasapoisto
* Puiset alukset ja muut uivat työkonet	8 - 15	”
* Muut kuljetusvälineet	4 - 7	”
* Muut liikkuvat työkonet	5 - 10	”
* Muut raskaat koneet	10 - 15	”
* Muut kevyet koneet	5 - 10	”
* Sairaala-, terveydenhuolto- ja yms. laitteet	5 - 15	”
* ATK-laitteet	3 - 5	”
* Muut laitteet ja kalusteet	3 - 5	”
Muut aineelliset hyödykkeet		
* Luonnonvarat	Käytön mukaan	Käytön mukaan
* Arvo- ja taide-esineet	ei poistoaikaa	ei poistoaikaa
Keskeneräiset hankinnat	ei poistoaikaa	ei poistoaikaa
Osakkeet ja osuudet	ei poistoaikaa	ei poistoaikaa

TULOSLASKELMAN LIITETIETOJA

Liitetieto: 9

Palvelujen ostojen erittely

	v.2018	v.2017	v.2016	v.2015
Asiakaspalveluiden ostot, ulk	6 952 105,91	6 794 669,65	7 040 598,52	7 378 805,14
Muiden palveluiden ostot, ulk	1 038 796,11	988 425,62	828 258,24	836 808,58
	7 990 902,02	7 783 095,27	7 868 856,76	8 215 613,72

Liitetieto:10

Valtuustoryhmien toimintaedellytysten tukemiseksi annetut tuet

Vuonna 2018 tällaisia eriä tuloslaskelmassa ei ole

Liitetieto: 12

Tuottoihin ja kuluihin sisältyvät pakollisten varausten muutokset (KPA 2:3.1 § 4-kohta)

Tuloslaskelman tuottoihin ja kuluihin sisältyvistä pakollisten varausten muutoksista sekä muista muuhun kuin tilikauteen liittyvistä eristä annettava selvitys. Vuonna 2018 tällaisia eriä tuloslaskelmassa ei ole.

Liitetieto: 13

Vuosikatteeseen vaikuttavia eriä

Tuloslaskelman toimintatuotoissa on maa-alueiden myynnistä syntynyt myyntivoitto v.2015

	Ta-2018	Tot.-2018	v.2016-2017	v.2015
Käyttöomaisuuden myyntivoitto	0,00	0,00	0,00	42 001,63
Käyttöomaisuuden myyntitappiot	0,00	0,00	0,00	0,00
	0,00	0,00	0,00	42 001,63

SATUNNAISET KULUT JA TUOTOT TULOSLASKELMASSA

Liitetieto: 14

	v. 2018	v. 2017	v. 2016	v. 2015	v. 2014	v. 2013	v. 2012
Satunnaiset kulut:	ulkoiset	ulkoiset	ulkoiset	ulkoiset	ulkoiset	ulkoiset	ulkoiset
Suojarinteen kuntayhtymä							
Kiinteistöjen purkaminen(koulu,nuorisotila)	0	0	0	37 150			59 174
SATUNNAISET KULUT yhteensä	0	0	0	37 150	0	0	59 174
Satunnaiset tuotot:	ulkoiset	ulkoiset	ulkoiset	ulkoiset	ulkoiset	ulkoiset	ulkoiset
Kannonkosken Vanhustentuen siirtyminen kunnalle (käytettiin poistoihin ja arvonalentumisiin)		319 859					
SATUNNAISET TUOTOT yhteensä	0	319 859	0	0	0	0	0

Erittely suunnitelman mukaisten poistojen ja poistonalaisten investointien vastaavuudesta

Tässä on huomioitu suunnitteluvuodet.

	Tp-2016	Tp-2017	Tp-2018	Ta-2019	Ta-2020	Ta-2021
Poistonalaiset investoinnit	479 153	1 534 618	689 372	1 076 500	525 000	2 565 000
Rahoitusosuudet	7 000	319 868	0	0	0	0
Investointien omahankintamenot	472 153	1 214 749	689 372	1 076 500	525 000	2 565 000
Suunnitelman mukaiset poistot	606 759	908 080	643 561	746 000	670 000	670 000

Kuuden vuoden keskiarvo:

Suunnitelman mukaiset poistot

707 400

Poistonalaisten investointien omahankintameno

1 090 462

Poikkeama, euroa

-383 062

Poikkeama, %

-35,13 (v.2014 = -29,45 v.2015 = -23,89, v.2016 = -1,60, 2017=10,03)

Olennessa poikkeamana pidetään 10 %:n tai sitä suurempaa erotusta.

	v.2018	v.2017	v.2016	v.2015	v. 2014
Jos eroa verrataan suunnitelman mukaisiin poistoihin:	54,15	9,12	1,63	31,38	41,75
Jos eroa verrataan investointeihin:	-35,13	10,03	-1,60	-23,89	-29,45
Eli sumupoistot ovat investoinnista:	64,87	110,03	98,40	76,11	70,55

Investointi- ja poistotason suuri poikkeama aiemmin johtuu siitä, että tarkastelujaksolla oli poikkeusta suuremmat investoinnit. Poistosuunnitelma muuttui 1.1.2013 alkaen. Tilannetta seurataan ja huomioidaan jatkossakin peruskorjauskohteissa jäljellä oleva taloudellinen pitoaika, mikä on poistoaikaa lyhentävä ja poistojen määrää lisäävä. Poikkeamaluvin muuttumiseen vaikuttanut leasingrahoituksen käyttö.

TULOSLASKELMAN LIITETIETOJA

Liitetieto: 15

Tuloslaskelmassa korkotuotot ja korkokulut esitetään erikseen omana eränä, joten niitä ei tarvitse esittää erikseen. Tässä tehty erittely, että kunnan sijoituskorkoja voidaan seurata paremmin.

	v. 2018	v. 2017	v. 2016	v. 2015	v. 2014	v. 2013	v. 2012
Korkotulot	ulkoiset erät:						
Korkotuotot sijoituksista	4 709	8 910	10 683	15 425	25 948	30 768	33 717
Korkotuotot talletuksista	0	0	0	0	0	0	0
Korkotuotot antolainoista	3 079	2 223	2 328	3 625	3 026	3 574	3 747
Korkotuotot yhteensä / ulkoiset	7 787	11 134	13 011	19 050	28 974	34 342	37 464
Rahoitustuotot							
Osinkotuotot	10 100	7 823	7 817	7 108	7 330	7 092	7 079
Verotilitysten korkotuotot	0	266	122	352	0	0	355
Arvopapereiden myyntivoitot / kaupankäynti	121 273	58 495	16 175	64 818	104 420	144 763	223 304
Arvopapereiden alaskirjausten purkaminen	0	502	0	0	0	13 989	37 545
Muut rahoitustuotot	2 888	1 378	552	2 022	4 033	1 551	1 317
Rahoitustuotot yhteensä / ulkoiset	134 261	68 463	24 666	74 299	115 783	167 394	269 600
Rahoituskulut							
Muiden palveluiden osto	6 095	2 473	2 626	3 059	3 995	4 401	3 127
Muut rahoituskulut	953	602	712	581	3 453	10 996	1 556
Arvopapereiden myyntitappiot / kaupankäynti	1 893	547	0	0	2 118	1 528	3 627
Arvopapereiden arvonalentuminen / alaskirjau:	42 475	0	2 496	412	0	1 198	0
Rahoituskulut yhteensä / ulkoiset	51 415	3 622	5 835	4 052	9 566	18 124	8 310

Liitetieto: 16

Tilinpäätöksessä kirjataan investointivaraukseen liittyvä poistoeron muutos.

Kunta ei kirjaa poistoeroa verotussyistä, vaan tässä on poistoeron kirjanpidollinen kirjaus.

	v. 2018	v. 2017	v. 2016	v. 2015	v. 2014	v. 2013	v. 2012	v. 2011
Investointivaraukseen liittyvä poistoeron muutos	726,67	726,67	726,67	726,67	726,67	726,67	726,67	726,67

TASEEN LIITETIEDOT

Taseen vastaavia koskevat liitetiedot

Liitetieto: 17

Lainan liikkeeseen laskemisesta aiheutuneet kuluksi kirjaamattomat menot ja pääoma-alennukset (KPA 2:4.1 § 5-kohta), jos tällaisia kuluja on aktivoitu; Kannonkosken kunnalla tällaisia ei ole.

Liitetieto: 18

Arvonkorotusten periaatteet ja arvonmäärittäminen (KPA 2:4.1 § 6-kohta)

Liitetiedon perusteella tilinpäätöksestä tulee saada selville mihin tilinpäätöksen eriin arvonkorotukset ovat vaikuttaneet. Kannonkosken kunnalla tällaisia ei ole.

Jos korkomenoja on luettu hyödykkeen hankintamenoona, selvitys tilikaudella aktivoitujen korkomenojen määrästä (KPA 2:4.1 § 8-kohta); Kannonkosken kunnalla tällaisia ei ole.

Liitetieto: 19

PYSYVÄT VASTAAVAT KÄYTTÖOMAISUUS JA POISTOT

KÄYTTÖOMAISUUS	Muut pitkävaik. menot ja oik.	Maa-alueet	Rakennukset	Kiint. rakenteet ja laitt.	Koneet ja kalusto	Keskener. hankkeet	YHTEENSÄ 31.12.18
Tasearvo 01.01.2018	126 521,00	1 014 963,78	7 209 259,57	2 098 263,67	18 791,87	19 361,58	10 487 161,47
Hankinnat (netto) tilikaudella	14 975,84		246 227,82	39 342,22	50 010,20	3 573,00	354 129,08
Keskener. hankkeet valmistuneet				19 361,58		-19 361,58	0,00
Poistot/arvonal. tilikaudella	-33 273,08		-427 804,05	-166 213,13	-16 270,77		-643 561,03
Käyttöomaisuuden myynti			0,00				0,00
Tasearvo 31.12.2018	108 223,76	1 014 963,78	7 027 683,34	1 990 754,34	52 531,30	3 573,00	10 197 729,52
111 AINEETTOMAT HYÖDYKKEET	108 223,76		Käyttöomaisuus, mistä tehdään sumu-poistot				9 182 765,74
112 AINEELLISET HYÖDYKKEET	10 089 505,76		Maa-alueet				1 014 963,78
YHTEENSÄ	10 197 729,52		Yhteensä				10 197 729,52

Tilikauden aikana kului kirjatut
pienhankinnat 39.510,00 e

OSAKKEET JA OSUUDET	Kuntayhtymä- osuudet	Peruspo:n sijoitus	Osakkeet osakk. yht.	Muut osakk. ja osuudet	Muid. osakk. arvonk.	Keskener. hankkeet	31.12.2018 YHTEENSÄ
Tasearvo 01.01.2017	633 960,00	1699861,08	1 171 318,19	493 202,24	0,00	0,00	3 998 341,51
Lisäys tilikaudella				335 243,00			335 243,00
Keskener. hankkeet valmistuneet							0,00
Vähennys tilikaudella	0,00		0,00				0,00
Tasearvo 31.12.2018	633 960,00	1699861,08	1 171 318,19	828 445,24	0,00	0,00	4 333 584,51

PYSYVÄT VASTAAVAT	31.12.2018
KÄYTTÖOMAISUUS	10 197 729,52
OSAKKEET JA OSUUDET	4 333 584,51
YHTEENSÄ	14 531 314,03

KANNONKOSKEN KUNTA

Liitetieto: 20 - 22

Omistukset muissa yhtiöissä ilmoitetaan tilinpäätöksen liitetiedoissa

YHDISTELMÄ KONSERNITILINPÄÄTÖKSEEN SISÄLTYVISTÄ YHTEISÖISTÄ

Omistuksen muissa yhteisöissä

Tilanne 31.12.2018

Kotipaikka	Omistus- osuus %	Konsernin omistus- osuus %	Kuntakonsernin osuus eur		
			Omasta pääomasta eur	Vieraasta pääomasta eur	Tilikauden voitosta/ tappiosta

Tytäryhteisöt

As Oy Kannonkosken Aurinkorinne	Kannonkoski	62,00	62,00	988 547,23	3 110,50	895,02
OivaTyö Oy	Kannonkoski	100,00	100,00	101 234,93	151 645,39	21 977,46
Muonion Järvirinne Oy	Muonio	100,00	100,00	196 045,07	0,00	-7 830,08
Piispalan kokous- ja hyvinv.palv.	Kannonkoski	100,00	100,00	133 453,54	379 596,35	18 686,66
Sinisen Tien Helmi	Kannonkoski	100,00	100,00	7 214,55	675,90	-54,00
YHTEENSÄ				1 426 495,32	535 028,14	33 675,06

Kuntayhtymät

SoTe Kuntayhtymä						
SAARIKKA	Saarijärvi	6,17	6,17	28 277,08	691 071,37	0,00
Äänekosken ammatillisen koulutuksen kuntayhtymä	Äänekoski	1,59	1,59	420 201,32	42 069,70	-25 185,80
Keski-Suomen Sairaanhoidopiiri	Jyväskylä	1,13	1,13	624 696,84	4 593 006,68	-65 517,80
Keski-Suomen Liitto	Jyväskylä	0,40	0,40	3 697,34	22 944,77	-1 444,20
YHTEENSÄ				1 076 872,58	5 349 092,52	-92 147,80

Osakkuus- ja muut yhteisyhteisöt

As Oy Kannonkosken Järvihoivi	Kannonkoski	48,52	48,52	360 891,76	1 022,20	0,00
As Oy Aholaitala	Kannonkoski	23,60	23,60	49 108,42	441,71	-1,96
As Oy Sammalsato	Kannonkoski	25,16	25,16	105 048,05	334,87	113,37
YHTEENSÄ				515 048,23	1 798,78	111,41

TASEEN LIITETIEDOT

Liitetieto: 23

Kannonkosken kunnan taseessa saamiset saman konsernin yhteisöiltä

	31.12.2018	31.12.2017	31.12.2016	31.12.2015	31.12.2014
Lyhytaikaiset saamiset					
Saamiset kuntayhtymiltä, joissa kunta jäsenenä					
Myyntisaamiset	48 316,86	216 817,23	481 078,28	555 368,07	23 363,38
Muut saamiset	0,00	0,00	0,00	0,00	0,00
Saamiset osakkuus- sekä muilta omistusyhteisöiltä					
Myyntisaamiset	3 254,28	2 942,07	2 939,50	2 822,77	4 870,87
YHTEENSÄ	51 571,14	219 759,30	484 017,78	558 190,84	28 234,25

Liitetieto: 24

Kannonkosken kunnan taseessa siirtosaamiset

Siirtyvät korot / rahoitusarvopaperit	0,00	8 309,59	10 535,25	11 084,22	13 810,12
Muut saamiset	0,00	0,00	0,00	0,00	0,00
Yhteensä	0,00	8 309,59	10 535,25	11 084,22	13 810,12

Taseen vastaavat / muut kunnan merkittävät erät

Kannonkosken kunnan taseessa rahoitusarvopaperit. Tilinpäätöksessä tehty arvonalennukset.

Jälleenhankinta-arvo = markkina-arvo

Osakkeet ja osuudet

Jälleenhankinta-arvo 31.12.	775 354,92	775 052,59	725 133,90	679 441,96	572 980,63
Kirjanpitoarvo 31.12.	728 653,34	605 766,50	581 154,11	567 748,46	478 673,36
Erotus / nousujen osuutta ei saa kirjata	46 701,58	169 286,09	143 979,79	111 693,50	94 307,27
Jälleenhankinta-arvon ja kirjanpitoarvon erotus	46 701,58	169 286,09	143 979,79	111 693,50	94 307,27

Sijoitukset rahamarkkinainstrumentteihin

Jälleenhankinta-arvo 31.12.	450 683,87	359 053,06	503 035,90	272 351,86	195 967,22
Kirjanpitoarvo 31.12.	449 531,06	355 903,47	498 565,60	271 677,64	195 393,41
Erotus	1 152,81	3 149,59	4 470,30	674,22	573,81

Realisoitumatonta voittoa ei saa kirjata

Joukkovelkakirjalainasaamiset

Jälleenhankinta-arvo 31.12.	1 110 024,54	1 271 715,57	1 089 092,86	1 285 378,76	1 591 344,70
Kirjanpitoarvo 31.12.	1 098 962,31	1 250 137,36	1 057 466,68	1 253 577,08	1 537 652,15
Erotus	11 062,23	21 578,21	31 626,18	31 801,68	53 692,55

Realisoitumatonta voittoa ei saa kirjata

Kuntayhtymäosuuksissa tapahtuneet arvomuutokset

Saarijärven-Karstulan seudun terveydenhuollon kuntayhtymä					
Tasearvo 01.01.	28 262,92	28 262,92	28 262,92	28 262,92	28 262,92
Lisäykset/kunta maksanut tilik. aikana	0,00	0,00	0,00	0,00	0,00
Tasearvo 31.12.	28 262,92	28 262,92	28 262,92	28 262,92	28 262,92
Keski-Suomen sairaanhoitopiiri					
Tasearvo 01.01.	541 728,61	541 728,61	541 728,61	541 728,61	541 728,61
Lisäykset/kunta maksanut tilik. aikana					
Tasearvo 31.12.	541 728,61	541 728,61	541 728,61	541 728,61	541 728,61
Sairaanhoitopiiriin ilmoittama peruspääomaosuus	-541 959,17	-541 959,17	-541 959,17	-541 959,17	-541 959,17
Jäsenkuntaosuuden valtionosuudesta johtuva ero	-230,56	-230,56	-230,56	-230,56	-230,56
Ohjeiden mukaan muutosta ei kirjata tuloslaskelmaan eikä taseeseen.					

Liitetieto: 27

Tase-erien mukaan eritelty tieto sellaisista pitkäaikaiseen pääomaan kuuluvista veloista, jotka erääntyvät myöhemmin kuin viiden vuoden kuluttua

TALOUSARVIOLAINAT 31.12.2018

Lainan antaja	TASEARVO		Lyhennetty v.2018	TASEARVO 31.12.2018	LYHYTAIKAISET LYHENNYSERÄT		PITKÄAIKAISET LAINAT	YHTEENSÄ 31.12.2018
	01.01.2018	v. 2018			v.2019			
JV-LAINAT/Kuntarahoitus	5 000 000,00	1 300 000,00	760 000,00	5 540 000,00	855 000,00	4 685 000,00	5 540 000,00	
Danske Bank	520 000,00		180 000,00	340 000,00	180 000,00	160 000,00	340 000,00	
Kuntarahoitus	1 285 230,00		251 956,00	1 033 274,00	251 956,00	781 318,00	1 033 274,00	
LAINAT RAHOITUS- JA VAK. LAITOKSILTA YHTEENSÄ	1 805 230,00	0,00	431 956,00	1 373 274,00	431 956,00	941 318,00	1 373 274,00	
Valtion lainat	430 590,38		98 110,56	332 479,82	101 448,17	231 031,65	332 479,82	
Kuntien Eläkevakuutus	47 000,00		47 000,00	0,00	0,00	0,00	0,00	
LAINAT JULKISYHTEISÖILTÄ YHTEENSÄ	477 590,38	0,00	145 110,56	332 479,82	101 448,17	231 031,65	332 479,82	
TALOUSARVIOLAINAT 31.12.	7 282 820,38	1 300 000,00	1 337 066,56	7 245 753,82	1 388 404,17	5 857 349,65	7 245 753,82	

Tase-erien mukaan eritelty tieto näistä pitkäaikaiseen pääomaan kuuluvista veloista, jotka erääntyvät myöhemmin kuin viiden vuoden kuluttua

	<i>tp 2013</i>	<i>tp 2014</i>	<i>tp 2015</i>	<i>tp 2016</i>	<i>tp 2017</i>	<i>31.12.2018</i>
Kuntarahoitus/jv	964 000,00	1 473 480,00	1 855 000,00	1 920 000,00	1 370 000,00	1 450 000,00
Sampo Pankki	520 000,00	340 000,00	0,00	0,00	0,00	0,00
Kuntarahoitus	0,00	0,00	0,00	0,00	457 400,00	428 580,00
Valtion lainat	260 200,00	186 990,00	117 300,00	75 400,00	39 000,00	0,00
Kuntien Eläkevakuutus	0,00	0,00	0,00	0,00	0,00	0,00
	1 744 200,00	2 000 470,00	1 972 300,00	1 995 400,00	1 866 400,00	1 878 580,00

Taseen vastattavia koskevat liitetiedot

Liitetieto: 25

OMA PÄÄOMA	31.12.2018	31.12.2017	31.12.2016	31.12.2015	31.12.2014
Peruspääoma tilikaudella	3 488 346,54	3 488 346,54	3 488 346,54	3 488 346,54	3 488 346,54
Ei muutoksia tilikaudella					
V.2015 edellisten tilikausien ylijäämässä					
SoTelta ylijäämien palautus 293.919.89					
Edellisten tilikausien ylijäämät	5 209 118,65	4 622 253,19	3 956 285,26	3 837 517,41	3 584 988,06
Edellisten tilikausien ylijäämä 31.12.	5 209 118,65	4 622 253,19	3 956 285,26	3 837 517,41	3 584 988,06
Tilikauden alijäämä 31.12.2014					-41 390,54
Tilikauden ylijäämä 31.12.2015				118 767,85	
Tilikauden ylijäämä 31.12.2016			665 967,93		
Tilikauden ylijäämä 31.12.2017	128 495,54	586 865,46			
Tilikauden ylijäämä 31.12.2018					
OMA PÄÄOMA YHTEENSÄ 31.12.	8 825 960,73	8 697 465,19	8 110 599,73	7 444 631,80	7 031 944,06

Liitetieto: 26

Tilinpäätöksessä kirjataan investointivaraukseen liittyvä poistoeron muutos.

Kunta ei kirjaa poistoeroa verotussyistä, vaan tässä on poistoeron kirjanpidollinen kirjaus.

	31.12.2018	31.12.2017	31.12.2016	31.12.2015	31.12.2014
Investointivaraukseen liittyvä poistoero taseessa	12 184,48	12 911,15	13 637,82	14 364,49	15 091,16

Liitetieto: 28

Erittely liikkeeseen lasketuista joukkovelkakirjalainoista (KPA 2:5.1 § 3-kohta)

Kannonkosken kunnalla tällaisia ei ole.

Liitetieto: 29

Erittely olennaisista pakollisiin varauksiin merkityistä eristä, jos se on tarpeen tase-erien selventämiseksi (KPA 2:5.1 § 6-kohta); Kannonkosken kunnalla tällaisia ei ole.

Liitetieto: 30

Kannonkosken kunnan taseessa velkojen erittely saman konsernin yhteisöiltä

	31.12.2018	31.12.2017	31.12.2016	31.12.2015	31.12.2014
Pitkäaikainen vieras pääoma					
Velat kuntayhtymille, joissa kunta jäsenenä					
Muut pitkäaikaiset velat/omaisuuden jako	108 426,45	108 426,45	108 426,45	108 426,45	108 426,45
Lyhytaikainen vieras pääoma					
Velat kuntayhtymille, joissa kunta jäsenenä					
Ostovelat	127 437,76	1 120,41	532,00	3 018,94	100 094,35
Velat tytäryhteisöille					
Ostovelat	15 681,50	13 720,50	16 660,61	1 015,95	15 095,80
YHTEENSÄ	251 545,71	123 267,36	125 619,06	112 461,34	223 616,60

Taseen vastattavia koskevat liitetiedot

Liitetieto: 31

Maksuvalmiuden kannalta merkittävä sekkilimiitti on suotavaa ilmoittaa taseen liitetiedoissa, jos taseeseen on merkitty luotollisen sekkivelan määrä.

Kannonkosken kunnalla ei ollut luotollisella tilillä velkaa 31.12.2018.

Vuokraohteen lunastusvelka, jos sitä ei ole esitetty taseessa erillisenä (Kuntajaoston taseohje luku 9.1.7) Kannonkosken kunnalla tällaisia ei ole.

Liitetieto: 32

Erittely Muut velat -erän jakautumisesta liittymismaksuihin ja muihin velkoihin, jos liittymismaksuja ei ole merkitty taseeseen erillisenä eränä. Jos liittymismaksu on palautuskelpoinen (ts. palautusvelvollisuus), merkitään taseeseen.

Kannonkosken kunnalla nämä eivät ole palautuskelpoisia ja eivät ole taseessa.

Liitetieto: 33

	31.12.2018	31.12.2017	31.12.2016	31.12.2015	31.12.2014
Vakuutusmaksuvelka	5 500,00	6 900,00	8 900,00	200,00	600,00
Valtionosuudet ym.muut jaksotukset	29 472,77	30 143,77	45 394,96	65 087,87	44 578,35
Lomapalkkavelka	206 200,00	198 000,00	197 400,00	219 000,00	224 450,00
Talousarviolainojen korkojaksotukset	3 107,53	4 471,71	7 119,70	11 541,32	14 214,93
Yhteensä 31.12.	244 280,30	239 515,48	258 814,66	295 829,19	283 843,28

Muita taseen vastattavissa olevia erittelyitä:

	31.12.2018	31.12.2017	31.12.2016	31.12.2015	31.12.2014
Toimeksiantojen pääomat					
Valtion toimeksiannot / asuntolainat	0,00	0,00	0,00	0,00	0,00
Lahjoitusrahastojen pääomat					
Peruskoulujen stipendirahasto	3 522,43	3 802,43	3 342,51	3 522,67	1 721,19
Päiväkodin rahasto	742,72	852,72	0,22	106,30	142,38
Opintostipendirahasto	140,00	140,00	140,00	340,00	3 040,00
Kehitysvammaisten asuntolan rahasto	0,00	0,00	0,00	0,00	0,00
Kuolinpesien varat	15 975,41	15 975,41	16 311,01	16 311,01	16 311,01
Omien rahastojen pääomat	20 380,56	20 770,56	19 793,74	20 279,98	21 214,58
Muut toimeksiannot	0,00	0,00	0,00	0,00	0,00
Toimeksiantojen pääomat yhteensä	20 380,56	20 770,56	19 793,74	20 279,98	21 214,58

VAKUUKSET JA VASTUUSITOUMUKSET

Liitetieto: 34 – 40

ANNETUT TAKAUKSET	Myönnetty	31.12.2017	31.12.2018
SAMMAKKOKANGAS OY/ Kuntarahoitus (900.000) 4,92% enint. 44.280	34 400,00	6 765,00	1 230,00
KANNONSAHA-VIHTAPERÄN VESIOSUUSKUNTA / I-vaihe	180 000,00	37 015,71	26 625,46
KANNONSAHA-VIHTAPERÄN VESIOSUUSKUNTA / II-vaihe (v.2007) -"- (27.2.09 lyhennys 166.935,23)	424 200,00	22 678,36	18 682,18
RPN-Wood Oy / investointi-käyttöpääomailaina	45 000,00	45 000,00	34 292,00
Ullan Ruokahuoltamo Oy	100 000,00	33 840,00	17 520,00
Isokoiraniemen Vesiosuus kunta / Kvalt 17.06.2013	79 000,00	51 521,68	44 652,10
Keski-Suomen Verkkoholding Oy /Kvalt 10.02.2014	1 668 016,00	1 633 057,00	1 632 871,58
Keski-Suomen Verkkoholding Oy /Kvalt 28.09.2015	786 000,00	786 000,00	786 000,00
Kannonkosken-Kivijärven 4H-yhdistys/Kvalt 23.02.2015/KhaII 9.4.18	25 000,00	7 008,94	22 365,45
ANNETUT TAKAUKSET YHTEENSÄ		2 622 886,69	2 584 238,77
Annetutu takaukset eur/as (1408 / 1357)		1 862,85	1 904,38
Leasingvastuiden yhteismäärä		1 170 312,79	3 991 432,26
Leasingvastuut eur/as (1408/1357)		831,19	2 941,36
v.2014 leasingvastuut kasvoivat/Palvelutalo Kotipiha Oy (jäännösarvo 50%)			
v.2018 leasingvastuihin tuli Oksalan laajennus ja peruskorjaus sekä koulun teknisentyön luokka/teollisuustila (jäännösarvo 33,3%)			
Vastuu Kuntien takauskeskuksen takausvastuista			
Kunnan osuus takauskeskuksen takausvastuusta		7 971 780,00	8 038 169,00
Kunnan mahdollista vastuuta kattava osuus takauskeskuksen rahastosta		5 268,66	5 164,15
Leasingvastuut / vuokranmaksu tilikaudella		31.12.2017	31.12.2018
Tilikaudella maksettu leasingvuokrat (koneet ja laitteet/koulu ja kopiokoneet)		2 865,03	6 526,36
Tilikaudella maksettu kiinteistön leasingvuokrat (v.2019 = 245.407,72)		68 657,00	120 000,44
Leasingvuokramaksut yhteensä		71 522,03	126 526,80

MUUT TALOUDELLISET VASTUUT

Liitetieto:41

ARVONLISÄVEROVASTUU

Alv 33 §:n mukainen arvonlisäverovastuu (KPA 2:7.2 § 5-kohta)

Tietyissä uudisrakentamis- ja perusparannuskohteissa kunta käyttää arvonlisäverovähennyksen hyväkseen. Jos kiinteistön käyttötarkoitus muuttuu muuhun kuin palautukseen tai vähennykseen oikeuttavaan käyttöön tai se myydään aiemmin kuin kymmenen vuoden kuluttua (aiemmin 5 v.), niin on huomioitava mahdollinen arvonlisäveron takaisinmaksuvelvollisuus. 1.1.2008 alkaen 10 v.

	Arvonlisävero yhteensä	31.12.2018 jäljellä	Päättyy vuonna
Suurimmat rakennukset (verkostot eivät ole tässä mukana):			
Koulukeskus v.2010	11 539,75	2 307,92	2020
Öijänniemen alue v. 2010	13 917,88	2 783,56	2020
Keskuskoulu v. 2010 / uusi koulu	162 570,06	36 113,98	2020
Öijänniemen alue v. 2011	22 334,04	6 700,24	2021
Keskuskoulu v. 2011 / uusi koulu	884 421,51	265 326,45	2021
Keskuskoulu v. 2012 / uusi koulu	389 046,07	155 618,43	2022
Lähiliikunta-alue v.2012	22 681,43	9 072,59	2022
Vanhan koulun muutostyöt v.2012	15 135,90	6 054,36	2022
Päiväkodin/koulun parkkipaikka-alue/ ns. Korhosen tontti v.201	3 842,67	2 021,32	2023
Päiväkodin/koulun parkkipaikka-alue/ ns. Korhosen tontti v.201	339,22	203,53	2024
Kunnantalon hankinnat 2014	129 271,26	77 562,74	2024
Kunnantalon hankinnat 2015	203 135,36	142 194,74	2025
Päiväkoti / koulun tilat 2016	27 531,87	22 025,49	2026
Varavoimahankinnat / kunnantalo 2016	9 146,52	7 317,22	2026
Teollisuustilat / paloturvainvestoinnit 2016	3 979,98	3 183,98	2026
Vanhustentuelta v.2017 / Havulan alv:n loppuosa (8 v)	79 489,95	69 553,71	2025
Hammalääkärin tilat terveystakeskusrakennukseen 2017	3 751,85	3 376,66	2027
Kannonhovin peruskorjaus 2017	3 932,06	3 538,85	2027
Varavoimahankinnat / puhdistamo	2 701,20	2 431,08	2027
Teollisuushallin rakentamiskustannus (Mannilantie)	3 890,60	3 501,54	2027
Teollisuustilojen paloturvainvestointikustannuksia 2017	943,52	849,17	2027
Mäntykoti/Oksalan katto	2 565,06	2 565,06	2028
Teollisuustila / sosiaali-toimistotila	22 995,57	22 995,57	2028
Teollisuustilojen paloturvainvestointikustannuksia 2018	21 213,76	21 213,76	2028
YHTEENSÄ		868 511,95	

KANNONKOSKEN KUNNAN HENKILÖSTÖ

Liitetieto: 42

Kunnan palkatun henkilöstön määrä 31.12.2018

Toimintayksikkö	Vakinaiset	Sijaiset	Määräaikaiset	Työllistetyt	Yhteensä	Yhteensä ilman työllistettyjä
Keskushallinto	4,6	0	0	0	4,6	4,6
Ateria- ja siivouspalveluyksikkö	7,00	0	1	1	9,00	8,00
Sivistystoimi	23,71	3	2,35	0	29,06	29,06
Tekninen toimi	3,60	0	1	1	5,60	4,60
YHTEENSÄ	38,91	3	4,35	2	48,26	46,26

31.12.2017 tilanne 41,90 5,38 4,75 1 52,03 52,03

Ikärakenne 31.12.2018

	Miehet	Naiset	Kaikki
Sivistystoimi	48	45	46
Virka- ja työsuhteiset, muut	45	46	46
Tuntipalkkaiset	0	0	0
Sijaiset / määräaikaiset	59	46	53
KOKO HENKILÖKUNTA	48 vuotta		

31.12.2017 koko henkilökunta 44 vuotta

KANNONKOSKEN KUNTA

Liitetieto: 43

HENKILÖSTÖKULUT TULOSLASKELMASSA

	v. 2018	%-muutos	v. 2017	v. 2016	v. 2015	v. 2014
Luottamushenkilöiden palkkiot	32 596	-7,02	35 056	29 488	29 279	33 209
Kuukausipalkat	1 735 366	4,18	1 665 674	1 629 290	1 715 723	1 660 239
Erilliskorvaukset	6 823	-44,87	12 377	9 677	13 902	18 766
Tunti- ja urakkapalkat	53 142	61,76	32 852	32 475	32 661	50 417
Asiantuntijapalkkiot	180	0,00	0	0	0	0
Oppisopimus-, työllistämistukipalkat ym.	17 532	23,77	14 165	63 923	12 875	107 414
Eläkevakuutusmaksut *	492 960	1,13	487 475	558 079	589 868	604 235
Muut henkilöstösivukulut (tapaturma-, työttömyys- ja ryhmähenkivak., sotu ym.)	55 493	-13,59	64 217	86 535	88 748	83 677
Pohjola/Kela/henkilöstötulot	-25 635	-7,99	-27 860	-17 252	-52 400	-17 607
HENKILÖSTÖMENOT	2 368 457	3,70	2 283 957	2 392 216	2 430 656	2 540 351
(*sisältää maksetut varhe- ja eläkemenoperust.maksut)						
Muutos	84 501		-108 259	-38 440	-109 695	-160 207
Rahapalkkaan rinnastettavat luontoisedut						
ilmoitetaan yhteissummana liitetiedoissa	10 300	11,52	9 236	9 768	10 833	9 829
HENKILÖSTÖMENOT (tuloslaskelmassa)	2 378 757	3,73	2 293 192	2 401 984	2 441 488	2 550 180

Investointiosassa olevat henkilöstömenot						
Investointiosa / rakentamiseen kohd. tuntipalkat	0		0	0	0	4 980
Edellisten sos.kulut + eläkevak.maksut	0		0	0	0	1 105
Investointiosa / henkilöstömenot yht.	0		0	0	0	6 085

HENKILÖSTÖMENOT YHTEENSÄ	2 368 457	3,70	2 283 957	2 392 216	2 430 656	2 546 436
---------------------------------	------------------	-------------	------------------	------------------	------------------	------------------

Liitetieto: 44

Luottamushenkilömaksut

	v. 2018	v. 2017	v. 2016	v. 2015
Luottamushenkilöiden palkkioista perityt ja puolueelle tai yhdistykselle tilitetty luottamushenkilömaksut Kuntalaki 82.3				
Keskusta/Kannonkosken paikallisyhdistys	708,50	1 035,50	887,50	1 052,50
Kannonkosken perussuomalaiset ry	0,00	47,50	0,00	95,00
Tilitetyt luottamushenkilömaksut yhteensä	708,50	1 083,00	887,50	1 147,50

Liitetieto: 45

Tilintarkastajan palkkiot

	v.2018	v.2017	v.2016	v.2015
Tilintarkastusyhteisö				
Tilintarkastuspalkkiot	4 023,70	4 528,34	4 302,65	4 509,82
Muut tilintarkastajalle kuuluvat tehtävät				
Tarkastuslautakunnan avustaminen/kokous	777,77	559,44	499,92	549,98
Muut palkkiot/hanketarkastukset	1 020,00			
Palkkiot yhteensä (alv 0 %)	5 821,47	5 087,78	4 802,57	5 059,80

KANNONKOSKEN KUNTA

KUNNAN LIIKELAITOS

NUORISOKESKUS PIISPALA

Piispala, johtajan katsaus.....	130
Piispalan tuloslaskelma	131
Piispalan tase ja rahoituslaskelma	132 - 133
Piispalan talousarvion toteutuminen	134
Piispalan liitetiedot.....	135 - 136

TYTÄRYHTEISÖJEN TILINPÄÄTÖKSET

Muonion Järvirinne Oy / Piispalan omistama yhtiö	137 - 138
Kannonkosken Oiva Oy / Piispalan ja kunnan omistama yhtiö.....	139 - 140
Piispalan kokous- ja hyvinvointipalvelut Oy / Piispalan omistama yhtiö.....	141 - 142
Sinisen Tien Helmi Oy.....	143
As Oy Kannonkosken Aurinkorinne / kunnan rakentama rivitalo	144 - 146

LASKENNALLISESTI ERIYTETTY

VESIHUOLTOLAITOS

Vesihuoltolaitoksen eriyttäminen	147
Tuloslaskelmat	148 - 150
Taselaskelma	151
Rahoituslaskelma.....	152



Liikelaitoksen johtajan katsaus

Piispalan tulevaisuuden näkymät

Nuorisokeskus Piispalan toiminta on vahvalla perustalla ja korkeat käyttöluvut sekä kohtuullisen hyvä taloudellinen tilanne tarjoaa valtionavun merkittävästä vähentymisestä sekä sen hankalasta ennakoinnista huolimatta edelleen hyvät mahdollisuudet Piispalan toiminnan, palvelujen ja toimintaolosuhteiden kehittämiseen.

Toiminnan korkea kausivaihtelu edellyttää jatkossa pohdintaa mm. uusien majoitustilojen rakentamisen osalta kesäkauden kovan kysynnän vuoksi.

Piispalan kiinteistöjen ja kaluston peruskorjauksista on pidetty vuosittain erittäin hyvää huolta, jolloin niihin kohdistuva korjausvelka on verrattain vähäistä.

Piispalan muutama vuosi sitten käynnistämä terveyden ja hyvinvoinnin palvelujen kehittäminen on saatu käyntiin ja siihen liittyvien palvelujen tuottaminen tulee tarjoamaan Piispalalle lähivuosina lisääntyvää liiketoimintaa (toteutuu yhtiön kautta).

Hanketyön kautta käynnistynyt kansainvälisen toiminnan kehittäminen on kääntänyt ulkolaisten yöpymisvuorokaudet merkittävään kasvuun. Kiinalaisten ryhmien kysynnän määrä kasvaa koko ajan ja tällä hetkellä on nähtävissä jo majoitustilojen puutetta kesäajan osalta. Myös Venäjän suunnalta tuleva kysyntä on elpynyt muutaman vuoden takaisesta tilanteesta.

Leirikoulutoiminta on edelleen Piispalan merkittävin toimintamuoto täyttäen arkipäivät noin neljän kuukauden ajalla. Leirikoulujen viipymä on valtakunnallisen tiedon perusteella lyhentynyt joten Piispalan on löydettävä uusia keinoja marras-maaliskuun ajan leirikoulujen määrän kasvattamiseksi säilyttääkseen nykyisen asemansa niiden toteuttajana.

**KANNONKOSKEN KUNTA
KUNNAN LIIKELAITOS
NUORISOKESKUS PIISPALA**

Nuorisokeskus Piispala
TULOSLASKELMA

8.3.2019

Sivu: 1 (1)

	EUR		EUR	
	1.1.2018-31.12.2018		1.1.2017-31.12.2017	
LIKEVAIHTO		3 470 000,93		3 396 406,08
Liiketoiminnan muut tuotot		491 554,75		395 405,25
MATERIAALIT JA PALVELUT				
Aineet, tarvikkeet ja tavarat				
Ostot tilikauden aikana	-773 090,09		-771 125,06	
Varastojen muutos	-24 558,91	-797 649,00	21 996,51	-749 128,55
Ulkopuoliset palvelut		-153 816,91		-106 661,41
MATERIAALIT JA PALVELUT YHTEENSÄ		-951 465,91		-855 789,96
Henkilöstökulut				
Palkat ja palkkiot		-1 562 490,94		-1 539 090,81
Henkilösivukulut				
Eläkekulut	-300 605,06		-304 019,56	
Muut henkilösivukulut	-55 415,55	-356 020,61	-127 567,03	-431 586,59
HENKILÖSTÖKULUT YHTEENSÄ		-1 918 511,55		-1 970 677,40
Poistot ja arvonalentumiset				
Suunnitelman mukaiset poistot	-433 165,74	-433 165,74	-441 043,28	-441 043,28
POISTOT JA ARVONALENTUMISET YHTEENSÄ		-433 165,74		-441 043,28
Liiketoiminnan muut kulut		-755 002,20		-688 203,94
LIKEVOITTO (-TAPPIO)		-96 589,72		-163 903,25
Rahoitustuotot ja -kulut				
Muut korko- ja rahoitustuotot				
Muilta	373,55	373,55	1 119,85	1 119,85
Korkokulut ja muut rahoituskulut				
Muille	-51 038,90	-51 038,90	-50 278,65	-50 278,65
RAHOITUSTUOTOT JA -KULUT YHTEENSÄ		-50 665,35		-49 158,80
VOITTO (TAPPIO) ENNEN SATUNNAISIA ERIÄ		-147 255,07		-213 062,05
Satunnaiset erät				
Satunnaiset tuotot	78 628,58		0,00	
Satunnaiset kulut	-61 193,91	17 434,67	0,00	0,00
SATUNNAISET ERÄT YHTEENSÄ		17 434,67		0,00
TILIKAUDEN VOITTO (TAPPIO)		-129 820,40		-213 062,05

**KANNONKOSKEN KUNTA
KUNNAN LIIKELAITOS
NUORISOKESKUS PIISPALA**

Nuorisokeskus Piispala
TASE VASTAAVAA
8.3.2019

Sivu: 1 (1)

		EUR		EUR
		31.12.2018		31.12.2017
PYSYVÄT VASTAAVAT				
Aineettomat hyödykkeet				
Aineettomat oikeudet	54 300,00		54 300,00	
Liikearvo	19 770,67	74 070,67	22 604,67	76 904,67
Aineelliset hyödykkeet				
Maa- ja vesialueet	66 915,30		66 915,30	
Rakennukset ja rakennelmat	6 413 534,19		6 460 248,97	
Koneet ja laitteet	371 031,52	6 851 481,01	415 585,59	6 942 749,86
Sijoitukset				
Osuudet saman konsernin yrityksistä	261 552,01		261 552,01	
Muut osakkeet ja osuudet	30 000,00	291 552,01	30 000,00	291 552,01
PYSYVÄT VASTAAVAT YHTEENSÄ		7 217 103,69		7 311 206,54
VAIHTUVAT VASTAAVAT				
Vaihto-omaisuus				
Aineet ja tarvikkeet	143 862,00	143 862,00	168 420,91	168 420,91
Saamiset				
Pitkäaikaiset saamiset				
Pitkäaikaiset lainasaamiset	398 325,79		403 325,79	
Lyhytaikaiset saamiset				
Lyhytaikaiset myyntisaamiset	209 808,19		231 222,56	
Lyhytaikaiset lainasaamiset	23 111,52		23 111,52	
Muut lyhytaikaiset saamiset	308 040,39	540 960,10	324 005,51	578 339,59
Rahat ja pankkisaamiset				
Rahat ja pankkisaamiset	352 581,02	352 581,02	214 860,54	214 860,54
VAIHTUVAT VASTAAVAT YHTEENSÄ		1 435 728,91		1 364 946,83
TASE VASTAAVAA YHTEENSÄ		8 652 832,60		8 676 153,37

Nuorisokeskus Piispala
TASE VASTATTAVAA
 8.3.2019

Sivu: 1 (1)

	EUR 31.12.2018	EUR 31.12.2017
OMA PÄÄOMA		
Osake-, osuus- tai muu vastaava pääoma	1 716 042,89	1 716 042,89
Edellisten tilikausien voitto (tappio)	6 443 409,97	6 656 472,02
Tilikauden voitto (tappio)	-129 820,40	-213 062,05
OMA PÄÄOMA YHTEENSÄ	8 029 632,46	8 159 452,86
VIERAS PÄÄOMA		
Lyhytaikainen vieras pääoma		
Lyhytaikaiset ostovelat	259 689,90	100 349,26
Lyhytaikaiset velat omistusyhteisyrityksille	33 333,44	66 202,50
Muut lyhytaikaiset velat	22 611,22	22 087,31
Lyhytaikaiset siirtovelat	307 565,58	328 061,44
VIERAS PÄÄOMA YHTEENSÄ	623 200,14	516 700,51
TASE VASTATTAVAA YHTEENSÄ	8 652 832,60	8 676 153,37

Nuorisokeskus Piispala
Kunnallisen liikelaitoksen rahoituslaskelma 1.1.2018– 31.12.2018

Liikelaitoksen varsinaisen toiminnan ja investointien kassavirta

Toiminnan rahavirta		
Liikelylijäämä (-alijäämä)		-96 589,72
Poistot ja arvonalentumiset		433 165,74
Rahoitustuotot ja -kulut		-50 665,35
Satunnaiset erät		17 434,67
		303 345,34
Investointien rahavirta		
Investointimenot		-339 062,89
Rahoitusosuudet investointeihin		0,00
		-339 062,89
Toiminnan ja investointien rahavirta		-35 717,55
Rahoituksen rahavirta		
Lainakannan muutokset		
Lyhytaikaisten lainojen muutos kunnalta		0,00
Muut maksuvalmiuden muutokset		
Vaihto-omaisuuden muutos		-24 558,91
pitkäaikaisten saamisten muutokset muilta		-5 000,00
Lyhytaikaisten saamisten muutokset muilta		-37 379,49
Korottomien pitkä- ja lyhytaikaisten velkojen muutos		-106 499,63
		-173 438,03
Rahavarojen muutokset		
	31.12.2017	214 860,54
	31.12.2018	137 720,48
Rahoituksen rahavirta		-35 717,55

Nuorisokeskus Piispala
Talousarvion toteutuminen vuonna 2018

	2018 TALOUSARVIO	31.12.2018 TOTEUTUNUT	Poikkeama	31.12.2017 TOTEUTUNUT
ASIAKASMAKSUTULOT	3 005 000,00	2 970 000,93	-34 999,07	2 896 406,08
TOIMINTA AVUSTUS				
Toiminta avustus OPM	700 000,00	500 000,00	-200 000,00	500 000,00
Liiketoiminnan muut tuotot/hankeavustukse,työll.tu	150 000,00	441 554,75	291 554,75	345 405,25
Palvelupaketti	50 000,00	50 000,00	0,00	50 000,00
LIIKETOIMINNAN MUUT TUOTOT YHT	200 000,00	491 554,75	291 554,75	395 405,25
	3 905 000,00	3 961 555,68	56 555,68	3 791 811,33
AINE-, TARVIKE- JA TAVARAOSTOT				
OSTOJEN OIKAISUERÄT				
OSTOT TILIKAUDEN AIKANA YHT.	640 000,00	773 090,09	133 090,09	771 125,06
VARASTOJEN LISÄYS / VÄHENNYS				
Aine ja tarvikevaraston muutos		24 558,91	24 558,91	-21 996,51
VARASTOJEN LISÄYS / VÄHENNYS				
ULKOPUOLISET PALVELUT				
ULKOPUOLISET PALVELUT YHTEENSÄ	295 000,00	153 816,91	-141 183,09	106 661,41
MATERIAALIT JA PALVELUT YHT.	935 000,00	951 465,91	16 465,91	855 789,96
TYÖSSÄOLOAJAN NORMAALIPALKAT				
Palkat	1 309 000,00	1 562 490,94	253 490,94	1 539 090,81
PALKAT JA PALKKIOT YHTEENSÄ	1 309 000,00	1 562 490,94	253 490,94	1 539 090,81
MAKSETUT ELÄKKEET				
ELÄKEVAKUUTUSMAKSUT				
Kuel-maksut	245 000,00	300 605,06	55 605,06	367 401,26
ELÄKEKULUT YHTEENSÄ	245 000,00	300 605,06	55 605,06	367 401,26
MUUT HENKILÖSIVUKULUT				
SOSIAALITURVAMAKSUT				
Sosiaaliturvamaksut	30 000,00	15 144,63	-14 855,37	22 346,68
PAKOLLISET VAKUUTUSMAKSUT				
Tapaturmavakuutusmaksut	20 000,00	17 143,85	-2 856,15	12 767,15
Työttömyysvakuutusmaksut	35 000,00	23 127,07	-11 872,93	29 071,50
MUUT HENKILÖSIVUKULUT YHTEENSÄ	85 000,00	55 415,55	-29 584,45	64 185,33
HENKILÖSTÖKULUT YHTEENSÄ	1 639 000,00	1 918 511,55	279 511,55	1 970 677,40
SUUNNITELMAN MUKAISET POISTOT	400 000,00	433 165,74	33 165,74	441 043,28
SUUNNITELMAN MUKAISET POISTOT YHT.				
POISTOT, ARVONALENTUMISET YHT.	400 000,00	433 165,74	33 165,74	441 043,28
VAPAAEHTOISET HENKILÖSIVUKULUT	41 000,00	34 672,63	-6 327,37	40 142,57
TOIMITILAKULUT	383 000,00	413 409,26	30 409,26	393 673,09
AJONEUVOKULUT	16 000,00	27 909,69	11 909,69	32 261,56
ATK-LAITE JA -OHJELMISTOKULUT	19 000,00	46 051,11	27 051,11	18 879,96
MUUT KONE- JA KALUSTOKULUT	54 000,00	25 911,65	-28 088,35	41 357,03
MATKAKULUT	66 000,00	122 308,56	56 308,56	78 823,35
MARKKINOINTIKULUT	64 000,00	28 348,81	-35 651,19	26 264,39
HALLINTOKULUT	8 000,00	5 505,76	-2 494,24	9 077,75
MUUT HALLINTOKULUT	45 000,00	46 401,73	1 401,73	41 477,41
MUUT LIIKEKULUT	20 000,00	4 483,00	-15 517,00	6 246,83
LIIKETOIMINNAN MUUT KULUT YHT.	716 000,00	755 002,20	39 002,20	688 203,94
LIIEKEYLIJÄÄMÄ(-ALIJÄÄMÄ)	215 000,00	-96 589,72	-311 589,72	-163 903,25
MUUT KORKO- JA RAHOITUSTUOTOT				
Korkotuotot talletuksista		373,55	373,55	1 119,85
KORKOKULUT YM. RAHOITUSKULUT				
Peruspääoman tuotto kunnalle	50 000,00	50 000,00		50 000,00
Muille				
Korkokulut rahoituslaitoslainoista yms	0,00	1 038,90	1 038,90	278,65
KORKOKULUT YM. RAH.KULUT YHT.	50 000,00	50 665,35	665,35	49 158,80
Satunnaiset erät yhteensä		17 434,67		0,00
YLIJÄÄMÄ (ALIJÄÄMÄ)	165 000,00	-129 820,40	-294 820,40	-213 062,05

NUORISOKESKUS PIISPALA (0175798-8)

TILINPÄÄTÖKSEN 31.12.2018 LIITETIEDOT

Tieto tilinpäätöksen laatimista koskevat liitetiedot

Tilinpäätöstä laadittaessa noudatetut arvostusperiaatteet ja –menetelmät sekä jaksotusperiaatteet:

Tulot ja menot on merkitty tuloslaskelmaan suoriteperusteen mukaisesti.

Pysyvien vastaavien aineettomat ja aineelliset hyödykkeet on merkitty taseeseen hankintamenoon vähennettynä suunnitelman mukaisilla poistoilla ja investointimenoihin saaduilla rahoitusosuuksilla, mikäli sellaisia on ollut. Suunnitelman mukaiset poistot on laskettu ennalta laaditun poistosuunnitelman mukaisesti.

Vaihto-omaisuus on merkitty taseeseen reaalisena hankintameno määräisenä.

Saamiset on merkitty taseeseen nimellisarvoisena.

Tuloslaskelmaa koskevat tiedot

Selvitys suunnitelman mukaisten poistojen perusteista

Suunnitelman mukaiset poistot on laskettu aineettomien ja aineellisten hyödykkeiden hankintamenoista arvioidun taloudellisen käyttöikänsä mukaan.

Arvioidut poistoajat sekä poistomenetelmät ovat:

Liikearvo	30v	Tasapoisto
Rakennukset ja rakennelmat	10-30v	Tasapoisto
Kalusto	25%	mj-poisto

Pienet pysyvien vastaavien hankinnat joiden käyttöikä alle 3 v on kirjattu vuosikuluiksi.

Satunnaisiin tuottoihin ja kuluihin sisältyvät erät

Satunnaiset tuotot

Vakuutuskorvaukset	16699,50
Alv-tilin täsmäytys	199,77
Muut siirtovelat tilin täsmäytys	61729,31

Satunnaiset kulut

v.2016 palkkatuki oikaisu	646,60
Ostovelkatilin täsmäytys	60547,31

Omistukset muissa yhteisöissä

Piispalan kokous- ja hyvinvointipalvelut Oy, Kannonkoski
OivaTyö Oy, Kannonkoski
Muonion Järvirinne Oy, Kannonkoski
KOY Sinisen Tien Helmi, Kannonkoski

Tasetta koskevat liitetiedot

Aineettomat ja aineelliset hyödykkeet

	Aineettomat hyödykkeet			Aineelliset hyödykkeet			
	Aineettomat oikeudet	Muut pv menot	Yhteensä	Maa- ja vesialueet	Rakennukset	Koneet ja kalusto	Yhteensä
Poistamaton hankintameno 1.1.	54300,00	22604,67	76904,67	66915,30	6460248,97	415585,59	6942749,86
Lisäys tilik.aikana			0,00	0,00		79123,12	79123,12
Tilikauden poisto		2834,00	2834,00	0,00		123677,17	123677,17
Poistamaton hankintameno 31.12.	54300,00	19770,67	74070,67	66915,30	6413534,19	371031,52	6851481,01
Kirjanpitoarvo 31.12.	54300,00	19770,67	74070,67	66915,30	6413534,19	371031,52	6851481,01

Saamisten erittely

	pitkäaikaiset	2018 lyhytaikaiset
Saamiset tytäryhteisöiltä		
Lainasaamiset	398325,79	
Myyntisaamiset		96,70
Muut saamiset		66886,01
yhteensä	398325,79	66982,71

Oman pääoman erittely

	2018	2017
Peruspääoma 1.1.	1716042,89	1716042,89
Peruspääoma 31.12.	1716042,89	1716042,89
Edell.tilik.v/t	6443409,97	6656472,02
Tilikauden yli/alijäämä	-129820,4	-213062,05
Oma pääoma yhteensä	8029632,46	8159452,86

Vieras pääoma

Velat tytäryhteisöille

	2018 Pitkäaikaiset	2017 Lyhytaikaiset
Ostovelat		5237,70
Siirtovelat		33333,44
Siirtovelat		
Lomapalkkavelat ja henkilösivukulujen jaksotukset	179109,40	
Muut siirtovelat	128456,18	
Siirtovelat yhteensä	307565,58	

Henkilöstöä koskevat liitetiedot

	2018	2017
Henkilöstön lukumäärä 31.12	52	52
Henkilöstökulut	2018	2017
Henkilöstökulut tuloslaskelman mukaan	1918511,55	1970677,40
Henkilöstökuluja aktivoitu	15682,57	39003,30
Henkilöstökulut yhteensä	1934194,12	2009680,70
Tilintarkastajan palkkiot	2018	2017
	5009,76	1684,65

TYTÄRYHTEISÖJEN TILINPÄÄTÖKSET

Muonion Järvirinne Oy TASE VASTAAVAA 12.3.2019

Kirjanpito 9.8.0.174
Esitysvaluutta EUR

Sivu: 1 (1)

	Kaudelta 1.1.2018-31.12.2018		Kaudelta 1.1.2017-31.12.2017	
PYSYVÄT VASTAAVAT				
Aineelliset hyödykkeet				
Maa- ja vesialueet				
1100 Maa- ja vesialueet	8 123,14	8 123,14	8 123,14	8 123,14
Rakennukset ja rakennelmat				
1150 Rakennukset ja rakennelmat	187 921,93	187 921,93	195 752,01	195 752,01
Aineelliset hyödykkeet yhteensä		196 045,07		203 875,15
PYSYVÄT VASTAAVAT yhteensä		196 045,07		203 875,15
TASE VASTAAVAA YHTEENSÄ		196 045,07		203 875,15

Muonion Järvirinne Oy TASE VASTATTAVAA 12.3.2019

Kirjanpito 9.8.0.174
Esitysvaluutta EUR

Sivu: 1 (1)

	Kaudelta 1.1.2018-31.12.2018		Kaudelta 1.1.2017-31.12.2017	
OMAPÄÄOMA				
Osakeanti				
2000 Osakepääoma	63 911,41	63 911,41	63 911,41	63 911,41
Osakeanti yhteensä		63 911,41		63 911,41
Rakennusrahasto				
2030 Rakennusrahasto	197 640,58	197 640,58	197 640,58	197 640,58
Rakennusrahasto yhteensä		197 640,58		197 640,58
Edellisten tilikausien voitto (tappio)				
2170 Edellisten tilikausien voitto (tappio)	-57 676,84	-57 676,84	-49 520,51	-49 520,51
Edellisten tilikausien voitto (tappio) yhteensä		-57 676,84		-49 520,51
Tilikauden voitto/tappio				
2180 Tilikauden voitto/tappio	-7 830,08	-7 830,08	-8 156,33	-8 156,33
Tilikauden voitto/tappio yhteensä		-7 830,08		-8 156,33
OMAPÄÄOMA yhteensä		196 045,07		203 875,15
TASE VASTATTAVAA YHTEENSÄ		196 045,07		203 875,15

Muonion Järvinne Oy
TUOSLASKELMA
12.3.2019

Kirjanpito 9.8.0.174
Esitysvaluutta EUR

Sivu: 1 (1)

	Kaudelta 1.1.2018-31.12.2018		Kaudelta 1.1.2017-31.12.2017	
Vastikkeet				
Hoitovastikkeet				
3000 Hoitovastikkeet	42 402,73	42 402,73	34 633,25	34 633,25
Hoitovastikkeet yhteensä		42 402,73		34 633,25
Vastikkeet yhteensä		42 402,73		34 633,25
Kiinteistön hoitokulut				
Hallinto (HA)				
Maksut tilintarkastustoimistolle				
5350 Tilintarkastus	-400,20	-400,20	-409,82	-409,82
Hallinto (HA) yhteensä		-400,20		-409,82
Ulkoalueiden huolto (UH)				
Ulkoalueiden hoidon palvelumaksut ja muut kulut				
5530 Maksut kiinteistönhoitoyrityk	-3 103,10	-3 103,10	-2 690,80	-2 690,80
Ulkoalueiden huolto (UH) yhteensä		-3 103,10		-2 690,80
Lämmitys				
5700 Lämmitys	-16 615,21	-16 615,21	-17 726,87	-17 726,87
Lämmitys yhteensä		-16 615,21		-17 726,87
Sähkö ja kaasu				
Sähkö ja kaasu				
5900 Sähkö ja kaasu	-9 497,56	-9 497,56	-9 315,23	-9 315,23
Sähkö ja kaasu yhteensä		-9 497,56		-9 315,23
Jätehuolto				
Jätehuolto				
6000 Jätehuolto	-2 206,92	-2 206,92	-1 013,17	-1 013,17
Jätehuolto yhteensä		-2 206,92		-1 013,17
Kiinteistövero				
6300 Kiinteistövero	-2 820,34	-2 820,34	-2 897,10	-2 897,10
Kiinteistövero yhteensä		-2 820,34		-2 897,10
Korjaukset (KO)				
Muut hoitokulut				
6800 Muut hoitokulut	-7 759,40	-7 759,40	-580,26	-580,26
Korjaukset (KO) yhteensä		-7 759,40		-580,26
Kiinteistön hoitokulut yhteensä		-42 402,73		-34 633,25
KÄYTTÖKATE/ HOITOKATE		0,00		0,00
Poistot ja arvonalentumiset				
Rakennuksista ja rakennelmista				
7000 Poistot rakennuksista ja raker	-7 830,08	-7 830,08	-8 156,33	-8 156,33
Rakennuksista ja rakennelmista yhteensä		-7 830,08		-8 156,33
Poistot ja arvonalentumiset yhteensä		-7 830,08		-8 156,33
VOITTO(TAPPIO) ENNEN SATUNNAISIAERIÄ		-7 830,08		-8 156,33
VOITTO(TAPPIO) ENNEN TILINPÄÄTÖSSIIRTOJA JA VEROJA		-7 830,08		-8 156,33
Tilikauden voitto/tappio		-7 830,08		-8 156,33

OivaTyö Oy
TASE VASTAAVAA

saap. 08.03.2019

Sivu: 1 (1)

OivaTyö Oy virallinen tulos ja tase 2018

	EUR		EUR	
	31.12.2018		31.12.2017	
PYSYVÄT VASTAAVAT				
Aineettomat hyödykkeet				
Muut pitkävaikutteiset menot	746,67	746,67	0,00	0,00
Aineelliset hyödykkeet				
Koneet ja laitteet	2 198,47	2 198,47	2 931,29	2 931,29
PYSYVÄT VASTAAVAT YHTEENSÄ	2 945,14		2 931,29	
VAIHTUVAT VASTAAVAT				
Saamiset				
Lyhytaikaiset saamiset				
Lyhytaikaiset myyntisaamiset	70 267,70		57 289,00	
Muut lyhytaikaiset saamiset	41 351,28	111 618,98	34 078,14	91 367,14
Rahat ja pankkisaamiset				
Rahat ja pankkisaamiset	138 316,20	138 316,20	94 962,42	94 962,42
VAIHTUVAT VASTAAVAT YHTEENSÄ	249 935,18		186 329,56	
TASE VASTAAVAA YHTEENSÄ	252 880,32		189 260,85	

OivaTyö Oy
TASE VASTATTAVAA

saap. 08.03.2019

Sivu: 1 (1)

OivaTyö Oy virallinen tulos ja tase 2018

	EUR		EUR	
	31.12.2018		31.12.2017	
OMA PÄÄOMA				
Osake-, osuus- tai muu vastaava pääoma		30 000,00		30 000,00
Edellisten tilikausien voitto (tappio)		49 257,47		23 311,65
Tilikauden voitto (tappio)		21 977,46		25 945,82
OMA PÄÄOMA YHTEENSÄ	101 234,93		79 257,47	
VIERAS PÄÄOMA				
Lyhytaikainen vieras pääoma				
Lyhytaikaiset ostovelat	18 921,48		32 818,94	
Muut lyhytaikaiset velat	66 908,51		40 236,08	
Lyhytaikaiset siirtovelat	65 815,40	151 645,39	36 948,36	110 003,38
VIERAS PÄÄOMA YHTEENSÄ	151 645,39		110 003,38	
TASE VASTATTAVAA YHTEENSÄ	252 880,32		189 260,85	

OivaTyö Oy
TULOSLASKELMA

saap. 08.03.2019

Sivu: 1 (1)

OivaTyö Oy virallinen tulos ja tase 2018

	EUR		EUR	
	1.1.2018-31.12.2018		1.1.2017-31.12.2017	
LIKEVAIHTO		769 157,57		607 014,34
Liiketoiminnan muut tuotot		73 218,43		58 393,20
MATERIAALIT JA PALVELUT				
Aineet, tarvikkeet ja tavarat				
Ostot tilikauden aikana	-1 266,82	-1 266,82	-1 055,99	-1 055,99
Ulkopuoliset palvelut		-405,00		-345,00
MATERIAALIT JA PALVELUT YHTEENSÄ		-1 671,82		-1 400,99
Henkilöstökulut				
Palkat ja palkkiot		-621 903,22		-476 476,48
Henkilösivukulut				
Eläkekulut	-113 992,42		-88 465,37	
Muut henkilösivukulut	-25 607,58	-139 600,00	-23 449,14	-111 914,51
HENKILÖSTÖKULUT YHTEENSÄ		-761 503,22		-588 390,99
Poistot ja arvonalentumiset				
Suunnitelman mukaiset poistot	-1 106,15	-1 106,15	-977,10	-977,10
POISTOT JA ARVONALENTUMISET YHTEENSÄ		-1 106,15		-977,10
Liiketoiminnan muut kulut		-50 541,31		-45 457,59
LIKEVOITTO (-TAPPIO)		27 553,50		29 180,87
Rahoitustuotot ja -kulut				
Muut korko- ja rahoitustuotot				
Muilta	11,60	11,60	49,93	49,93
Korkokulut ja muut rahoituskulut				
Muille	-45,65	-45,65	-68,01	-68,01
RAHOITUSTUOTOT JA -KULUT YHTEENSÄ		-34,05		-18,08
VOITTO (TAPPIO) ENNEN SATUNNAISIA ERIÄ		27 519,45		29 162,79
Tuloverot		-5 541,99		-3 216,97
TILIKAUDEN VOITTO (TAPPIO)		21 977,46		25 945,82

Piispalan kok. ja hyv. palvelut Oy
TASE VASTAAVAA
 13.3.2019

Sivu: 1 (1)

Piispalan kokous- ja hyvinv. palvelut oy lyhyt tulos ja tase 2018

	EUR		EUR	
	31.12.2018		31.12.2017	
PYSYVÄT VASTAAVAT				
Aineettomat hyödykkeet				
Aineettomat oikeudet	5 593,49		5 593,49	
Muut pitkävaikuttiset menot	0,00	5 593,49	226,56	5 820,05
Aineelliset hyödykkeet				
Rakennukset ja rakennelmat	203 555,92		212 037,42	
Koneet ja laitteet	14 986,60	218 542,52	19 982,14	232 019,56
Sijoitukset				
Muut osakkeet ja osuudet	8 260,00	8 260,00	8 250,00	8 250,00
PYSYVÄT VASTAAVAT YHTEENSÄ		232 396,01		246 089,61
VAIHTUVAT VASTAAVAT				
Saamiset				
Lyhytaikaiset saamiset				
Lyhytaikaiset myyntisaamiset	18 908,00		13 559,50	
Muut lyhytaikaiset saamiset	54 811,35	73 719,35	76 255,24	89 814,74
Rahat ja pankkisaamiset				
Rahat ja pankkisaamiset	206 934,53	206 934,53	260 315,24	260 315,24
VAIHTUVAT VASTAAVAT YHTEENSÄ		280 653,88		350 129,98
TASE VASTAAVAA YHTEENSÄ		513 049,89		596 219,59

Piispalan kok. ja hyv. palvelut Oy
TASE VASTATTAVAA
 13.3.2019

Sivu: 1 (1)

Piispalan kokous- ja hyvinv. palvelut oy lyhyt tulos ja tase 2018

	EUR		EUR	
	31.12.2018		31.12.2017	
OMA PÄÄOMA				
Osake- osuus- tai muu vastaava pääoma		10 000,00		10 000,00
Muut rahastot				
Sijoitetun vapaan oman pääoman rahasto	80 000,00	80 000,00	120 000,00	120 000,00
Edellisten tilikausien voitto (tappio)		24 766,88		-19 639,43
Tilikauden voitto (tappio)		18 686,66		44 406,31
OMA PÄÄOMA YHTEENSÄ		133 453,54		154 766,88
VIERAS PÄÄOMA				
Lyhytaikainen vieras pääoma				
Lyhytaikaiset ostovelat	1 436,03		95 343,61	
Lyhytaikaiset velat omistusyhteisyrityksille	375 933,85		345 560,79	
Lyhytaikaiset siirtovelat	2 226,47	379 596,35	548,31	441 452,71
VIERAS PÄÄOMA YHTEENSÄ		379 596,35		441 452,71
TASE VASTATTAVAA YHTEENSÄ		513 049,89		596 219,59

Piispalan kok. ja hyv. palvelut Oy
TULOSLASKELMA
 13.3.2019

Sivu: 1 (1)

Piispalan kokous- ja hyvinv. palvelut oy lyhyt tulos ja tase 2018

	EUR		EUR	
	1.1.2018-31.12.2018		1.1.2017-31.12.2017	
LIKEVAIHTO		198 450,82		242 450,10
MATERIAALIT JA PALVELUT				
Aineet, tarvikkeet ja tavarat				
Ostot tilikauden aikana	-12 920,00	-12 920,00	0,00	0,00
Ulkopuoliset palvelut		-104 910,86		-116 245,55
MATERIAALIT JA PALVELUT YHTEENSÄ		-117 830,86		-116 245,55
Henkilöstökulut				
Palkat ja palkkiot		0,00		-200,00
Henkilösivukulut				
Muut henkilösivukulut	0,00	0,00	-4,24	-4,24
HENKILÖSTÖKULUT YHTEENSÄ		0,00		-204,24
Poistot ja arvonalentumiset				
Suunnitelman mukaiset poistot	-13 703,60	-13 703,60	-15 722,16	-15 722,16
POISTOT JA ARVONALENTUMISET YHTEENSÄ		-13 703,60		-15 722,16
Liiketoiminnan muut kulut		-50 758,23		-59 686,41
LIKEVOITTO (-TAPPIO)		16 158,13		50 591,74
Rahoitustuotot ja -kulut				
Muut korko- ja rahoitustuotot				
Muilta	20,24	20,24	6,38	6,38
Korkokulut ja muut rahoituskulut				
Muille	-35,50	-35,50	0,00	0,00
RAHOITUSTUOTOT JA -KULUT YHTEENSÄ		-15,26		6,38
VOITTO (TAPPIO) ENNEN SATUNNAISIA ERIÄ		16 142,87		50 598,12
Tuloverot		2 543,79		-6 191,81
TILIKAUDEN VOITTO (TAPPIO)		18 686,66		44 406,31

KOY Sinisen Tien Helmi
TASE VASTAAVAA
8.3.2019

Kirjanpito 9.8.0.174
Esitysvaluutta EUR

Sivu: 1 (1)

	Kaudelta 1.1.2018-31.12.2018		Kaudelta 1.1.2017-31.12.2017	
VAIHTUVAT VASTAAVAT				
Rahat ja pankkisaamiset				
Rahat ja pankkisaamiset				
1910 Yritystilii FI26476100100102	7 890,45	7 890,45	7 944,45	7 944,45
Rahat ja pankkisaamiset yhteensä		7 890,45		7 944,45
VAIHTUVAT VASTAAVAT yhteensä		7 890,45		7 944,45
TASE VASTAAVAA YHTEENSÄ		7 890,45		7 944,45

KOY Sinisen Tien Helmi
TASE VASTATTAVAA
8.3.2019

Kirjanpito 9.8.0.174
Esitysvaluutta EUR

Sivu: 1 (1)

	Kaudelta 1.1.2018-31.12.2018		Kaudelta 1.1.2017-31.12.2017	
OMAPÄÄOMA				
Osakeanti				
2000 Osakepääoma	8 260,00	8 260,00	8 260,00	8 260,00
Osakeanti yhteensä		8 260,00		8 260,00
Edellisten tilikausien voitto (tappio)				
2170 Edellisten tilikausien voitto (t	-991,45	-991,45	-661,55	-661,55
Edellisten tilikausien voitto (tappio) yhteensä		-991,45		-661,55
Tilikauden voitto/tappio				
2180 Tilikauden voitto/tappio	-54,00	-54,00	-329,90	-329,90
Tilikauden voitto/tappio yhteensä		-54,00		-329,90
OMAPÄÄOMA yhteensä		7 214,55		7 268,55
VIERAS PÄÄOMA				
Lyhytaikainen				
Velat omistusyhteisyrityksille				
2900 Velat omistusyhteisyrityksill	675,90	675,90	675,90	675,90
Lyhytaikainen yhteensä		675,90		675,90
VIERAS PÄÄOMA yhteensä		675,90		675,90
TASE VASTATTAVAA YHTEENSÄ		7 890,45		7 944,45

KOY Sinisen Tien Helmi
TULOSLASKELMA
8.3.2019

Kirjanpito 9.8.0.174
Esitysvaluutta EUR

Sivu: 1 (1)

	Kaudelta 1.1.2018-31.12.2018		Kaudelta 1.1.2017-31.12.2017	
Kiinteistön hoitokulut				
Hallinto (HA)				
Maksut tilintarkastustoimistolle				
5350 Maksut tilintarkastustoimistolle	0,00	0,00	-275,90	-275,90
Toimisto- ym. hallintokulut				
5377 Pankki- ja maksuliikennekulu	-54,00	-54,00	-54,00	-54,00
Hallinto (HA) yhteensä		-54,00		-329,90
Kiinteistön hoitokulut yhteensä		-54,00		-329,90
KÄYTTÖKATE/ HOITOKATE		-54,00		-329,90
VOITTO(TAPPIO) ENNEN SATUNNAISIAERIA		-54,00		-329,90
VOITTO(TAPPIO) ENNEN TILINPÄÄTÖSSIIRTOJA JA VEROJA		-54,00		-329,90
Tilikauden voitto/tappio		-54,00		-329,90

Asunto Oy Kannonkosken Aurinkorinne
TASE VASTAAVAA
14.02.2019

Kirjanpito 8.3.0.53
Esitysvaluutta EUR

Sivu: 1 (1)

	Kaudelta 01.01.2018-31.12.2018		Kaudelta 01.01.2017-31.12.2017	
PYSYVÄT VASTAAVAT				
AINEELLISET HYÖDYKKEET				
MAA- JA VESIALUEET				
1114 Liittymismaksut	20 022,00	20 022,00	20 022,00	20 022,00
RAKENNUKSET JA RAKENNELMAT				
1120 Rakennukset ja rakennelmat	948 164,58	948 164,58	948 164,58	948 164,58
KONEET JA KALUSTO				
1200 Koneet ja kalusto	10 918,60	10 918,60	11 493,26	11 493,26
AINEELLISET HYÖDYKKEET yhteensä		<u>979 105,18</u>		<u>979 679,84</u>
PYSYVÄT VASTAAVAT yhteensä		979 105,18		979 679,84
VAIHTUVAT VASTAAVAT				
SAAMISET				
MYYNTISAAMISET				
1711 Käyttökorvaussaamiset	2 338,69	2 338,69	1 688,87	1 688,87
SAAMISET yhteensä		2 338,69		1 688,87
RAHAT JA PANKKISAAMISET				
1900 Kannonkosken Pop 476100-1	10 213,86	10 213,86	9 537,24	9 537,24
RAHAT JA PANKKISAAMISET yhteensä		<u>10 213,86</u>		<u>9 537,24</u>
VAIHTUVAT VASTAAVAT yhteensä		<u>12 552,55</u>		<u>11 226,11</u>
TASE VASTAAVAA YHTEENSÄ		991 657,73		990 905,95

Asunto Oy Kannonkosken Aurinkorinne
TASE VASTATTAVAA
14.02.2019

Kirjanpito 8.3.0.53
Esitysvaluutta EUR

Sivu: 1 (1)

	Kaudelta 01.01.2018-31.12.2018		Kaudelta 01.01.2017-31.12.2017	
OMA PÄÄOMA				
OMA PÄÄOMA				
2000 Osakepääoma	8 464,00	8 464,00	8 464,00	8 464,00
OMA PÄÄOMA yhteensä		8 464,00		8 464,00
SIDOTUT RAHASTOT				
2020 Rakennusrahasto	985 978,90	985 978,90	985 978,90	985 978,90
SIDOTUT RAHASTOT yhteensä		985 978,90		985 978,90
EDELL.TILIKAUSIEN VOITTO (TAPPIO)				
2070 Edell.tilikausien voitto/tappio	-6 790,69	-6 790,69	-7 001,46	-7 001,46
EDELL.TILIKAUSIEN VOITTO (TAPPIO) yhteensä		-6 790,69		-7 001,46
TILIKAUDEN VOITTO (TAPPIO)				
2080 Tilikauden voitto/tappio	895,02	895,02	210,77	210,77
TILIKAUDEN VOITTO (TAPPIO) yhteensä		895,02		210,77
OMA PÄÄOMA yhteensä		<u>988 547,23</u>		<u>987 652,21</u>
VIERAS PÄÄOMA				
LYHYTAIKAINEN				
SIIRTOVELAT				
2800 Siirtovelat	3 086,62	3 086,62	3 218,46	3 218,46
MUUT LYHYTAIKAISET VELAT				
2911 Ennakonpidätykset	22,66		33,17	
2912 Sotu-maksut	1,22	23,88	2,11	35,28
LYHYTAIKAINEN yhteensä		<u>3 110,50</u>		<u>3 253,74</u>
VIERAS PÄÄOMA yhteensä		3 110,50		3 253,74
TASE VASTATTAVAA YHTEENSÄ		991 657,73		990 905,95

	Kaudelta 01.01.2018-31.12.2018		Kaudelta 01.01.2017-31.12.2017	
KIINTEISTÖN TUOTOT				
VASTIKKEET				
3000 Hoitovastikkeet	20 869,20	20 869,20	20 869,20	20 869,20
VASTIKKEET yhteensä		20 869,20		20 869,20
KÄYTTÖKORVAUKSET				
3310 Vesimaksut	3 396,44	3 396,44	3 179,67	3 179,67
KÄYTTÖKORVAUKSET yhteensä		3 396,44		3 179,67
KIINTEISTÖN TUOTOT yhteensä		24 265,64		24 048,87
KIINTEISTÖN HOITOKULUT				
HENKILÖSTÖKULUT				
PALKAT				
6000 Palkat	-1 290,96	-1 290,96	-2 384,03	-2 384,03
HENKILÖSIVUKULUT				
6101 Sotu-maksut	-11,10		-25,75	
6102 TEL-maksut	-518,94		-373,45	
6105 Tapaturma- ym. vakuutusmak	-162,80	-692,84	-0,35	-399,55
HENKILÖSTÖKULUT yhteensä		-1 983,80		-2 783,58
HALLINTOPALVELUT				
6210 Isännöitsijäpalvelut	-1 800,00		-1 800,00	
6230 Asianajo- ja tilintarkastuspah	-496,00		-429,35	
6290 Muut hallintopalvelut	-210,00	-2 506,00	-330,00	-2 559,35
HALLINTOPALVELUT yhteensä		-2 506,00		-2 559,35
KÄYTTÖ- JA HUOLTOPALVELUT				
6330 Sähköhuoltopalvelut	-47,03		-109,27	
6350 Erityislaitehuolto	0,00	-47,03	-44,60	-153,87
KÄYTTÖ- JA HUOLTOPALVELUT yhteensä		-47,03		-153,87
ULKOALUEIDEN HOITOPALVELUT				
6400 Ulkoalueiden hoitopalvelut	-940,18	-940,18	-830,80	-830,80
ULKOALUEIDEN HOITOPALVELUT yhteensä		-940,18		-830,80
LÄMMITYS				
6520 Kaukolämpö	-9 576,90	-9 576,90	-9 064,32	-9 064,32
LÄMMITYS yhteensä		-9 576,90		-9 064,32
VESI JA JÄTEVESI				
6570 Vesi ja jätevesi	-2 581,37	-2 581,37	-2 402,94	-2 402,94
VESI JA JÄTEVESI yhteensä		-2 581,37		-2 402,94
SÄHKÖ				
6580 Sähkö	-549,30	-549,30	-531,61	-531,61
SÄHKÖ yhteensä		-549,30		-531,61
JÄTEHUOLTO				
6600 Jätehuolto	-1 372,36	-1 372,36	-1 395,50	-1 395,50
JÄTEHUOLTO yhteensä		-1 372,36		-1 395,50
VAHINKOVAKUUTUSMAKSUT				
6680 Vahinkovakuutusmaksut	-739,16	-739,16	-683,13	-683,13
VAHINKOVAKUUTUSMAKSUT yhteensä		-739,16		-683,13

TULOSLASKELMA

14.02.2019

Sivu: 2 (2)

Kirjanpito 8.3.0.53
Esitysvaluutta EUR

	Kaudelta 01.01.2018-31.12.2018		Kaudelta 01.01.2017-31.12.2017	
KIINTEISTÖVERO				
6780 Kiinteistövero	-1 457,85	-1 457,85	-1 483,92	-1 483,92
KIINTEISTÖVERO yhteensä		-1 457,85		-1 483,92
KORJAUKSET				
6820 Kalusteiden ja varusteiden ko	0,00	0,00	-69,96	-69,96
KORJAUKSET yhteensä		0,00		-69,96
MUUT HOITOKULUT				
6900 Pankkikulut	-209,54		-237,62	
6910 Käyttö- ja huoltotarvikkeet	-622,82		-826,60	
6920 Matkakulut	-82,74		-141,04	
6980 Muut hoitokulut	-126,91	-1 042,01	-69,07	-1 274,33
MUUT HOITOKULUT yhteensä		-1 042,01		-1 274,33
KIINTEISTÖN HOITOKULUT yhteensä		-22 795,96		-23 233,31
KÄYTTÖKATE/HOITOKATE		1 469,68		815,56
POISTOT				
7040 Koneista ja kalustosta	-574,66	-574,66	-604,90	-604,90
POISTOT yhteensä		-574,66		-604,90
RAHOITUSTUOTOT JA -KULUT				
KORKOTUOTOT				
8100 Korkotuotot	0,00	0,00	0,11	0,11
KORKOTUOTOT yhteensä		0,00		0,11
RAHOITUSTUOTOT JA -KULUT yhteensä		0,00		0,11
VOITTO ENNEN SAT.ERIAÄ, VARAUKSIA JA VEROJA		895,02		210,77
VOITTO ENNEN TILINPÄÄTÖSSIIRTOJA JA VEROJA		895,02		210,77
TILIKAUDEN VOITTO (TAPPIO)		895,02		210,77

KANNONKOSKEN KUNTA

TASEYKSIKÖ : VESIHUOLTOLAITOS

(vesi ja jätevesi)

01.01.2016 perustettiin vesihuoltolaitoksesta taseyksikkö.

Toiminnan määrärahat ja tuloarviot ovat mukana kunnan talousarvion käyttötalous- ja investointiosassa, sekä kunnan tulos- ja rahoituslaskelmassa.

Vesihuoltolaitoksen varsinaisen toiminnan meno- ja tulomäärärahat ovat teknisen lautakunnan budjetissa.

Vesihuoltolaitoksen tuloslaskelman sitovat erät:

- * Toimintakateyli jäämä (+) tai -alijäämä (-)
- * Korvaus peruspääomasta (talousarviossa 1 %)
- * Muut rahoitustuotot ja -menot (mahdoll. sis. lainan korko)
- * Suunnitelmapoistot

Korvaus peruspääomasta ja mahdollinen sisäisen lainan korkomeno ovat kunnan kokonaistuloslaskelmassa rahoitustulona ja rahoitusmenona (sisäinen erä)

Vesi- ja viemärlaitoksen kustannukset ja investoinnit pitäisi kattaa pitkällä aikavälillä asiakkailta perittävillä maksuilla. Tavoitteen on, että maksut vastaavat mahdollisimman hyvin vesihuollon toimintamenoja ja ylläpitoinvestointeja sekä varaudutaan jo tiedossa oleviin uusinvestointeihin.

TASEYKSIKÖN TOIMINNASTA ESITETÄÄN:

TULOSLASKELMAT 31.12.2018

VESIHUOLTOLAITOS (sisältää vedenjakelun ja jätevesihuollon)

VEDENJAKELU

JÄTEVESIHUOLTO

TASELASKELMA 31.12.2018

RAHOITUSLASKELMA 31.12.2018

TA - TOTEUTUMAVERTAILU

Ulkoinen/Sisäinen

01.01.2018 - 31.12.2018

TASEYKSIKÖ / YHTEENSÄ		Budjetti + muutos	Käyttö 2018 01-12	Netto	Käyttö-%	TILIND. 2017
00000700 VESIHUOLTO						
0003 TUOSLASKEIMA						
3000 TOIMINTATUOTOT						
3001 Myyntituotot						
3010	Liiketoiminnan myyntituotot	169.860	185.035,60	-15.175,60	108,9	160.781,47
3130	Muut suoritteiden myyntituotot	4.000	11.559,00	-7.559,00	289,0	24.921,60
3001	Myyntituotot	173.860	196.594,60	-22.734,60	113,1	185.703,07
3000	TOIMINTATUOTOT	173.860	196.594,60	-22.734,60	113,1	185.703,07
4000 TOIMINTAKULUT						
4001 Henkilöstökulut						
4002 Palkat ja palkkiot						
4003	Maksetut palkat ja palkkiot	-59.940	-82.300,26	22.360,26	137,3	-63.792,54
4004	Jaksotetut palkat ja palkkiot		25,41	-25,41	-100,0	-205,40
4002	Palkat ja palkkiot	-59.940	-82.274,85	22.334,85	137,3	-63.997,94
4100 Henkilösivukulut						
4101	Eläkekulut	-12.300	-16.101,75	3.801,75	130,9	-12.952,53
4150	Muut henkilösivukulut	-1.900	-2.507,32	607,32	132,0	-2.308,57
4100	Henkilösivukulut	-14.200	-18.609,07	4.409,07	131,0	-15.261,10
4001	Henkilöstökulut	-74.140	-100.883,92	26.743,92	136,1	-79.259,04
4300 Palvelujen ostot						
4340	Muiden palvelujen ostot	-32.920	-39.417,77	6.497,77	119,7	-36.410,27
4300	Palvelujen ostot	-32.920	-39.417,77	6.497,77	119,7	-36.410,27
4500 Aineet, tarvikkeet ja tavarat						
4501	Ostot tilikauden aikana	-31.760	-31.071,84	-688,16	97,8	-28.542,83
4500	Aineet, tarvikkeet ja tavarat	-31.760	-31.071,84	-688,16	97,8	-28.542,83
4800 Muut toimintakulut						
4900	Muut toimintakulut		-1.652,16	1.652,16	-100,0	
4800	Muut toimintakulut		-1.652,16	1.652,16	-100,0	
4000	TOIMINTAKULUT	-138.820	-173.025,69	34.205,69	124,6	-144.212,14
4999	TOIMINTAKATE/JÄÄMÄ	35.040	23.568,91	11.471,09	67,3	41.490,93
6000 Rahoitustuotot ja -kulut						
6200	Korkokulut	-680	-352,01	-327,99	51,8	-341,57
6300	Muut rahoituskulut	-10.420	-10.415,00	-5,00	100,0	-10.415,00
6000	Rahoitustuotot ja -kulut	-11.100	-10.767,01	-332,99	97,0	-10.756,57
6999	VUOSIKATE	23.940	12.801,90	11.138,10	53,5	30.734,36
7000 Poistot ja arvonalentumiset						
7100	Suunnitelman mukaiset poistot	-53.400	-53.986,08	586,08	101,1	-54.242,59
7000	Poistot ja arvonalentumiset	-53.400	-53.986,08	586,08	101,1	-54.242,59
8499	TILIKAUDEN TULOS	-29.460	-41.184,18	11.724,18	139,8	-23.508,23
8500 Varausten ja rahastojen muutokset						
8501	Poistoeron muutos		553,54	-553,54	-100,0	553,54
8500	Varausten ja rahastojen muutokset		553,54	-553,54	-100,0	553,54
8800	TILIKAUDEN YLI-/ALIJÄÄMÄ	-29.460	-40.630,64	11.170,64	137,9	-22.954,69

TA - TOTEUTUMAVERTAILU

EUR

Ulkoinen/Sisäinen

01.01.2018 - 31.12.2018

VEDENJAKELU	Budjetti + muutos	Käyttö 2018 01-12	Netto	Käyttö-%	TILIND. 2017
0003 TULOSLASKELMA					
3000 TOIMINTATUOTOT					
3001 Myyntituotot					
3010 Liiketoiminnan myyntituotot	56.560	68.291,03	-11.731,03	120,7	51.524,67
3130 Muut suoritteiden myyntituotot	3.000	2.738,77	261,23	91,3	8.406,61
3001 Myyntituotot	59.560	71.029,80	-11.469,80	119,3	59.931,28
3000 TOIMINTATUOTOT	59.560	71.029,80	-11.469,80	119,3	59.931,28
4000 TOIMINTAKULUT					
4001 Henkilöstökulut					
4002 Palkat ja palkkiot					
4003 Maksetut palkat ja palkkiot	-28.760	-38.460,52	9.700,52	133,7	-30.087,16
4004 Jaksetetut palkat ja palkkiot		-147,55	147,55	-100,0	-53,52
4002 Palkat ja palkkiot	-28.760	-38.608,07	9.848,07	134,2	-30.140,68
4100 Henkilösivukulut					
4101 Eläkekulut	-5.160	-6.867,37	1.707,37	133,1	-5.395,52
4150 Muut henkilösivukulut	-910	-1.175,83	265,83	129,2	-1.121,36
4100 Henkilösivukulut	-6.070	-8.043,20	1.973,20	132,5	-6.516,88
4001 Henkilöstökulut	-34.830	-46.651,27	11.821,27	133,9	-36.657,56
4300 Palvelujen ostot					
4340 Muiden palvelujen ostot	-5.570	-7.050,42	1.480,42	126,6	-6.106,49
4300 Palvelujen ostot	-5.570	-7.050,42	1.480,42	126,6	-6.106,49
4500 Aineet, tarvikkeet ja tavarat					
4501 Ostot tilikauden aikana	-9.760	-5.604,59	-4.155,41	57,4	-8.785,83
4500 Aineet, tarvikkeet ja tavarat	-9.760	-5.604,59	-4.155,41	57,4	-8.785,83
4800 Muut toimintakulut					
4900 Muut toimintakulut		-630,32	630,32	-100,0	
4800 Muut toimintakulut		-630,32	630,32	-100,0	
4000 TOIMINTAKULUT	-50.160	-59.936,60	9.776,60	119,5	-51.549,88
4999 TOIMINTAKATE/JÄÄMÄ	9.400	11.093,20	-1.693,20	118,0	8.381,40
6000 Rahoitustuotot ja -kulut					
6200 Korkokulut	-280		-280,00		
6300 Muut rahoituskulut	-3.440	-2.083,00	-1.357,00	60,6	-2.083,00
6000 Rahoitustuotot ja -kulut	-3.720	-2.083,00	-1.637,00	56,0	-2.083,00
6999 VUOSIKATE	5.680	9.010,20	-3.330,20	158,6	6.298,40
7000 Poistot ja arvonalentumiset					
7100 Suunnitelman mukaiset poistot	-6.600	-7.282,96	682,96	110,3	-6.829,45
7000 Poistot ja arvonalentumiset	-6.600	-7.282,96	682,96	110,3	-6.829,45
8499 TILIKAUDEN TULOS	-920	1.727,24	-2.647,24	-187,7	-531,05
8500 Varausten ja rahastojen muutokset					
8501 Poistoeron muutos		221,42	-221,42	-100,0	221,42
8500 Varausten ja rahastojen muutokset		221,42	-221,42	-100,0	221,42
8800 TILIKAUDEN YLI-/ALIJÄÄMÄ	-920	1.948,66	-2.868,66	-211,8	-309,63

TA - T O T E U T U M A V E R T A I L U

01.01.2018 - 31.12.2018

Ulkoinen/Sisäinen

JÄTEVESI	Budjetti + muutos	Käyttö 2018 01-12	Netto	Käyttö-%	TILINP. 2017
0003 TUOSLASKELMA					
3000 TOIMINTATUOTOT					
3001 Myyntituotot					
3010 Liiketoiminnan myyntituotot	113.300	116.744,57	-3.444,57	103,0	109.256,80
3130 Muut suoritteiden myyntituotot	1.000	8.820,23	-7.820,23	882,0	16.514,99
3001 Myyntituotot	114.300	125.564,80	-11.264,80	109,9	125.771,79
3000 TOIMINTATUOTOT	114.300	125.564,80	-11.264,80	109,9	125.771,79
4000 TOIMINTAKULUT					
4001 Henkilöstökulut					
4002 Palkat ja palkkiot					
4003 Maksetut palkat ja palkkiot	-31.180	-43.839,74	12.659,74	140,6	-33.705,38
4004 Jaksotetut palkat ja palkkiot		172,96	-172,96	-100,0	-151,88
4002 Palkat ja palkkiot	-31.180	-43.666,78	12.486,78	140,0	-33.857,26
4100 Henkilösivukulut					
4101 Eläkekulut	-7.140	-9.234,38	2.094,38	129,3	-7.557,01
4150 Muut henkilösivukulut	-990	-1.331,49	341,49	134,5	-1.187,21
4100 Henkilösivukulut	-8.130	-10.565,87	2.435,87	130,0	-8.744,22
4001 Henkilöstökulut	-39.310	-54.232,65	14.922,65	138,0	-42.601,48
4300 Palvelujen ostot					
4340 Muiden palvelujen ostot	-27.350	-32.367,35	5.017,35	118,3	-30.303,78
4300 Palvelujen ostot	-27.350	-32.367,35	5.017,35	118,3	-30.303,78
4500 Aineet, tarvikkeet ja tavarat					
4501 Ostot tilikauden aikana	-22.000	-25.467,25	3.467,25	115,8	-19.757,00
4500 Aineet, tarvikkeet ja tavarat	-22.000	-25.467,25	3.467,25	115,8	-19.757,00
4800 Muut toimintakulut					
4900 Muut toimintakulut		-1.021,84	1.021,84	-100,0	
4800 Muut toimintakulut		-1.021,84	1.021,84	-100,0	
4000 TOIMINTAKULUT	-88.660	-113.089,09	24.429,09	127,6	-92.662,26
4999 TOIMINTAKATE/JÄÄMÄ	25.640	12.475,71	13.164,29	48,7	33.109,53
6000 Rahoitustuotot ja -kulut					
6200 Korkokulut	-400	-352,01	-47,99	88,0	-341,57
6300 Muut rahoituskulut	-6.980	-8.332,00	1.352,00	119,4	-8.332,00
6000 Rahoitustuotot ja -kulut	-7.380	-8.684,01	1.304,01	117,7	-8.673,57
6999 VUOSIKATE	18.260	3.791,70	14.468,30	20,8	24.435,96
7000 Poistot ja arvonalentumiset					
7100 Suunnitelman mukaiset poistot	-46.800	-46.703,12	-96,88	99,8	-47.413,14
7000 Poistot ja arvonalentumiset	-46.800	-46.703,12	-96,88	99,8	-47.413,14
8499 TILIKAUDEN TULOS	-28.540	-42.911,42	14.371,42	150,4	-22.977,18
8500 Varausten ja rahastojen muutokset					
8501 Poistoeron muutos		332,12	-332,12	-100,0	332,12
8500 Varausten ja rahastojen muutokset		332,12	-332,12	-100,0	332,12
8800 TILIKAUDEN YLI-/ALIJÄÄMÄ	-28.540	-42.579,30	14.039,30	149,2	-22.645,06

KANNONKOSKEN KUNTA
VESIHUOLTOLAITOS
TASEYKSIKKÖ V. 2018
TASELASKELMA 31.12.2018

VASTAAVAA	01.01.2018	31.12.2018
PYSYVÄT VASTAAVAT		
Aineelliset hyödykkeet		
Maa- ja vesialueet	3 765,26	3 765,26
Rakennukset	324 303,84	302 696,74
Kiinteät rakenteet ja laitteet	439 182,57	433 779,44
Keskeneräiset hankinnat	<u>0,00</u>	<u>0,00</u>
	767 251,67	740 241,44
VAIHTUVAT VASTAAVAT		
Saamiset		
Lyhytaikaiset saamiset		
Myyntisaamiset	70 428,98	66 819,09
Maksuliikennetili, sisäinen	<u>0,00</u>	<u>3 563,63</u>
	70 428,98	70 382,72
YHTEENSÄ	<u>837 680,65</u>	<u>810 624,16</u>
VASTATTAVAA		
OMA PÄÄOMA		
Peruspääoma	1 041 500,05	1 041 500,05
Edellisten tilikausien yli/alijäämä	-271 985,75	-294 940,44
Tilikauden yli-/alijäämä	<u>-22 954,69</u>	<u>-40 630,64</u>
	746 559,61	705 928,97
POISTOERO JA VAPAAEHTOISET VARAUKSET		
Poistoerot	<u>11 624,34</u>	<u>11 070,80</u>
	11 624,34	11 070,80
VIERAS PÄÄOMA		
Pitkäaikainen		
Lainat, pitkäaikainen laina kunnalta, sis.	<u>51 024,90</u>	<u>65 198,85</u>
	51 024,90	65 198,85
Lyhytaikainen		
Maksuliikennetili, sisäinen	1 353,37	0,00
Ostovelat	5 515,03	6 416,35
Muut velat	13 529,25	14 016,31
Siirtovelat	<u>8 074,15</u>	<u>7 992,88</u>
	28 471,80	28 425,54
YHTEENSÄ	<u>837 680,65</u>	<u>810 624,16</u>

Vesihuoltolaitoksen rahoituslaskelma 01.01.2018 - 31.12.2018

Taseyksikkö perustettiin 01.01.2016 alkaen

VESIHUOLTOLAITOS Taseyksikön rahoituslaskelma	TA-2018	TP-2018	TP-2017
TOIMINNAN RAHAVIRTA			
Liikeliijäämä (-alijäämä)	-18 360,00	-30 417,17	-12 198,12
Poistot ja arvonalentumiset	53 400,00	53 986,08	53 689,05
Rahoitustuotot ja kulut	-11 100,00	-10 767,01	-10 756,57
Vuosikate	23 940,00	12 801,90	30 734,36
INVESTOINTIEN RAHAVIRTA			
Investointimenot	-40 000,00	-26 975,85	-41 192,46
Rahoitusosuudet investointeihin	0,00	0,00	0,00
Investoinnit, netto	-40 000,00	-26 975,85	-41 192,46
TOIMINNAN JA INVESTOINTIEN RAHAVIRTA	-16 060,00	-14 173,95	-10 458,10
RAHOITUS			
<i>Lainakannan muutokset</i>			
Pitkäaikaisten lainojen muutos kunnalta, sisäinen		14 173,95	10 458,10
<i>Lainakannan lisäys</i>		14 173,95	10 458,10
<i>Muut maksuvalmiuden muutokset</i>			
Lyhytaikaisten saamisten muutokset		3 609,89	-8 831,00
Korottomien lyhytaikaisten velkojen muutos		1 307,11	2 712,06
Muut maksuvalmiuden muutokset		4 917,00	-6 118,94
Sisäinen maksuliikennetili, kunnan tili	01.01.	-1 353,37	-7 472,31
Sisäinen maksuliikennetili, kunnan tili	31.12.	3 563,63	-1 353,37
		4 917,00	-6 118,94

KANNONKOSKEN KUNTA

KONSERNITILINPÄÄTÖS

Konsernirakenne ja laatimisperiaatteet	154
Konsernitase ja tunnusluvut	155
Konsernitase	156 - 157
Konsernin liitetietoja	158 - 159
Konsernin tuloslaskelma	160
Konsernin rahoituslaskelma	161 - 162

KANNONKOSKEN KUNNAN KONSERNIRAKENNE

31.12.2018

Emoyhteisö:

KANNONKOSKEN KUNTA

Liikelaitos: Nuorisokeskus Piispala

Tytäryhteisöt:

Muonion Järvirinne Oy	100 %
OivaTyö Oy	100 %
As Oy Aurinkorinne	62 %
Piispalan kokous- ja hyvinvointipalvelut	100 %
Sinisen Tien Helmi	100 %

Osakkuusyhteisöt:

As Oy Järvihoivi	48,52 %
As Oy Aholaitala	23,60 %
As Oy Sammalsato	25,16 %

Kuntayhtymät:

SOTE KUNTAYHTYMÄ	
Perusturvaliikel. Saarikka	6,17 %
Äänekosken ammatillisen koulutuksen kuntayhtymä	1,59 %
Keski-Suomen Sairaanhoidopiiri	1,13 %
Keski-Suomen liitto	0,40 %

Konsernitilinpäätökseen yhdistellään kaikki kuntayhtymät ja tytäryhteisöt, joissa kunnalla on määräämisvaltaa. Aikaisempina vuosina konserniin yhdisteltiin osakkuusyhteisöt pääomaosuusmenetelmällä.

Vuodesta 2000 alkaen osakkuus- ja yhteisyhteisöjen yhdistely muuttui konsernitilinpäätöksessä.

Konsernitilinpäätös sisältää konsernitaseen, -tuloslaskelman ja konsernin rahoituslaskelman.

Osakkuusyhteisöt yhdistellään omaisuutta vastaavalla osuudella voitosta tai tappiosta sekä oman pääoman muutoksesta. Tytäryhteisöjen poistot oikaistaan kunnan poistosuunnitelman mukaiseksi.

Osakkeiden myynnin vuoksi omistusosuudet muuttuivat v.2014: As Oy Aurinkorinne 62 % (ennen 73,53%) ja As Oy Aholaitala 23,6% (ennen 30,65 %) Sinisen Tien Helmi 99,88 % (ennen 100 %). SoTe kuntayhtymän osuus 31.12.06 2,98 %, 31.12.07 3,13 %, 31.12.08 3,3004 %, 31.12.2009 3,45 %, 31.12.2010 3,62 %, 31.12.2011 3,76%, 31.12.2012 3,91% ja v. 2013-2018 6,17 %. Keski-Suomen Sairaanhoidopiirin peruspääomaosuus oli ennen 1,06 %, vuonna 2013 omistus kasvoi ja on 1,13 % (v.2013-2018) Vuonna 2015 päätettiin, että Öijänniemen Loma Oy:lle siirtyy Piispalan elinkeinotoiminta ja yhtiön nimi vaihtui Piispalan kokous- ja hyvinvointipalvelut Oy:ksi.

KONSERNITILINPÄÄTÖKSEN LAATIMISPERIAATTEET

Konsernitilinpäätöksen laajuus

Konsernitilinpäätökseen on yhdistelty ohjeiden mukaisesti tytäryhteisöt ja kuntayhtymät.

Osakkuus- ja yhteisyhteisöt on yhdistelty ohjeiden mukaisesti.

Keskinäisen omistuksen eliminointi

Kunnan ja sen tytäryhteisöjen keskinäinen omistus on tehty nimellisiarvomenetelmällä.

Tytäryhteisöjen rakennuksiin on kirjattu kunnan sumu-poistojen mukaiset oikaisut (vähennykset), ja tästä syntynyt poistovaje kirjattu ohjeiden mukaan yli-/alijäämätilille.

Sisäiset liiketapahtumat

Sisäiset velat ja saamiset ja muut sisäiset liiketapahtumat on vähäisiä liiketapahtumia lukuun ottamatta eliminoitu ohjeiden mukaisesti.

Kuntayhtymät

Kuntayhtymät on yhdistelty omistusosuuden mukaisesti.

Sote kuntayhtymä Saarikalle siirtyi 1.1.2009 alkaen kunnan sosiaali- ja terveystoimi.

Poikkeava tilikausi

Osakkuusyhteisön As Oy Aholaitalan tilikausi 01.06.2017 - 31.05.2018.

KANNONKOSKEN KUNTA
KONSERNITILINPÄÄTÖKSEN TASEEN TUNNUSLUVUT

	TASE 31.12.2018	TASE 31.12.2017		TASE 31.12.2018	TASE 31.12.2017
VASTAAVAA			VASTATTAVAA		
PYSYVÄT VASTAAVAT			OMA PÄÄOMA		
<i>Aineettomat hyödykkeet</i>			Peruspääoma	3 505	3 505
Aineettomat oikeudet	383	386	Osuus kuntayhtymien po:n lis.	0	0
Muut pitkävaikutteiset menot	87	97	Muut omat rahastot	11	12
Ennakkomaksut			Arvonkorotusrahasito	38	38
	470	483	Muu oma pääoma	0	0
<i>Aineelliset hyödykkeet</i>			Edell. tilikausien ylijäämä (alijäämä)	11 876	11 355
Maa- ja vesialueet	1 320	1 289	Tilikauden ylijäämä (alijäämä)	-78	507
Rakennukset	15 285	15 625		15 352	15 417
Kiinteät rakenteet ja laitteet	1 998	2 105	VÄHEMMISTÖOSUDET	299	307
Koneet ja kalusto	563	600	POISTOERO JA VAPAAEHT. VARAUKSET		
Muut aineelliset hyödykkeet	7	7	Kertynyt poistoero	12	25
Ennakkomaksut/keskeneräiset	2 805	1 315	Vapaaehtoiset varaukset	0	3
	21 978	20 941		12	28
<i>Sijoitukset</i>			PAKOLLISET VARAUKSET		
Osakkuus ym. yhteisöosuudet	1 201	885	Muut pakolliset varaukset	198	186
Osakkeet ja osuudet	224	202	TOIMEKSIANTOJEN PÄÄOMAT		
Osakk. ja osuusk. arvostuserät			Valtion toimeksiannot	4	
Lainasaamiset	62	49	Lahjoitusrahastojen pääomat	24	27
Muut saamiset	0	0	Muut toimeksiantojen pääomat	0	1
	1 487	1 136		28	28
TOIMEKSIANTOJEN VARAT			VIERAS PÄÄOMA		
Valtion toimeksiannot	2	3	<i>Pitkäaikainen</i>		
Muut toimeksiantojen varat	5	5	Lainat rahoitus- ja vak.laitoksilta	8 822	7 756
	7	8	Lainat julkisyhteisöiltä	231	332
VAIHTUVAT VASTAAVAT			Saadut ennakot	6	0
<i>Vaihto-omaisuus</i>			Muut pitkäaikaiset velat	115	102
Aineet ja tarvikkeet	199	222	Siirtovelat	0	0
Ennakkomaksut	0	0		9 174	8 190
	199	222	<i>Lyhytaikainen</i>		
<i>Saamiset</i>			Lainat rahoitus- ja vak.laitoksilta	1 703	1 285
Pitkäaikaiset saamiset			Lainat julkisyhteisöiltä	101	145
Lainasaamiset	0	0	Lainat muilta luotonantajilta	880	1 040
Myyntisaamiset	43	65	Saadut ennakot	52	46
	43	65	Ostovelat	1 175	1 067
Lyhytaikaiset saamiset			Siirtovelat	1 724	1 420
Myyntisaamiset	1 706	1 558	Muut lyhytaikaiset velat	221	189
Lainasaamiset	29	39		5 856	5 192
Muut saamiset	561	664	VASTATTAVAA YHTEENSÄ	30 919	29 348
Siirtosaamiset	151	113			
	2 447	2 374	TASEEN TUNNUSLUVUT	31.12.2018	31.12.2017
<i>Rahoitusarvopaperit</i>			Omavaraisuus-%	49,78 %	52,71 %
Osakkeet ja osuudet	729	605	Suhteellinen velkaantuneisuus-%	59,36 %	53,31 %
Sijoitukset rahamarkk.instrum	517	419	Kertynyt yli-/alijäämä, 1000 e	11 798	11 862
Joukkovelkakirjalainasaamiset	1 180	1 311	Kertynyt yli-/alijäämä, e/as	8 694,23	8 424,79
Muut arvopaperit	4	4	Lainakanta 31.12., 1000 e	11 737	10 559
	2 430	2 339	Lainat e/as "-, sis. tilap. lainat	8 649,44	7 499,00
<i>Rahat ja pankkisaamiset</i>	1 858	1 780	Asukasluku	1 357	1 408
VASTAAVAA YHTEENSÄ	30 919	29 348			

KANNONKOSKEN KUNTA

TASE 31.12.2018

KONSERNITASE Sisäiset erät eliminoitu ja taseet on yhdistetty

	31.12.2018		31.12.2017	
VASTAAVAA				
PYSYVÄT VASTAAVAT				
Aineettomat hyödykkeet				
Aineettomat oikeudet	382 677,55		386 086,04	
Muut pitkävaikutteiset menot	87 645,68		96 420,15	
Ennakkomaksut	0,00	470 323,23	0,00	482 506,19
Aineelliset hyödykkeet				
Maa- ja vesialueet	1 320 469,52		1 289 004,73	
Rakennukset	15 285 400,47		15 625 480,39	
Kiinteät rakenteet ja laitteet	1 997 834,81		2 105 100,75	
Koneet ja kalusto	563 292,19		600 324,18	
Muut aineelliset hyödykkeet	6 409,98		6 409,98	
Ennakkomaksut ja kesken- eräiset hankinnat	2 804 842,77	21 978 249,74	1 314 395,56	20 940 715,59
Sijoitukset				
Osakkuus ym.yhteisöosuudet	1 200 719,48		885 476,48	
Muut osakkeet ja osuudet	223 889,42		201 874,32	
Osakk. ja osuuks. arvostuserä	0,00		0,00	
Muut lainasaamiset	61 984,22		48 604,40	
Muut saamiset	0,00	1 486 593,12	0,00	1 135 955,20
TOIMEKSIANTOJEN VARAT				
Valtion toimeksiannot	2 466,66		2 992,93	
Lahjoitusrahastojen erityiskatteet	4 971,17	7 437,83	5 356,02	8 348,95
VAIHTUVAT VASTAAVAT				
Vaihto-omaisuus				
Aineet ja tarvikkeet	199 124,96		221 899,30	
Ennakkomaksut	0,00	199 124,96	0,00	221 899,30
Saamiset				
Pitkäaikaiset saamiset				
Lainasaamiset	0,00		0,00	
Myyntisaamiset	42 570,60	42 570,60	65 697,41	65 697,41
Lyhytaikaiset saamiset				
Myyntisaamiset	1 706 230,68		1 558 143,12	
Lainasaamiset	28 872,93		38 733,36	
Muut saamiset	560 318,71		664 135,92	
Siirtosaamiset	151 284,47	2 446 706,79	112 854,60	2 373 867,00
Rahoitusarvopaperit				
Osakkeet ja osuudet	728 653,34		605 180,47	
Sijoitukset rahamarkk.instrum.	517 106,06		418 708,47	
Joukkovelkakirjalainasaamiset	1 180 338,51		1 310 864,19	
Muut arvopaperit	4 207,91	2 430 305,82	4 523,50	2 339 276,63
Rahat ja pankkisaamiset		1 858 063,51		1 780 130,56
VASTAAVAA YHTEENSÄ		30 919 375,60		29 348 396,83

KANNONKOSKEN KUNTA**TASE 31.12.2018****KONSERNITASE**

Sisäiset erät eliminoitu ja taseet on yhdistetty

	31.12.2018	31.12.2017
VASTATTAVAA		
OMA PÄÄOMA		
Peruspääoma	3 504 528,35	3 504 528,35
Osuus kuntayhtymien oman po:n lis.	0,00	0,00
Muut omat rahastot	11 162,56	12 207,83
Arvonkorotusrahasto	38 245,12	38 245,12
Muu oma pääoma	0,00	0,00
Edell. tilikausien ylijäämä (alijäämä)	11 876 216,20	11 355 086,05
Tilikauden ylijäämä (alijäämä)	<u>-78 145,87</u>	<u>507 013,93</u>
	15 352 006,36	15 417 081,28
VÄHEMMISTÖOSUUDET	298 797,16	307 258,55
POISTOERO JA VAPAAEHTOISET VARAUKSET		
VARAUKSET		
Kertynyt poistoero	12 184,48	24 422,56
Vapaaehtoiset varaukset		
Investointivaraukset	<u>0,00</u>	<u>3 280,71</u>
	12 184,48	27 703,27
PAKOLLISET VARAUKSET		
Eläkevaraukset		
Muut pakolliset varaukset	<u>197 910,10</u>	<u>185 941,93</u>
	197 910,10	185 941,93
TOIMEKSIANTOJEN PÄÄOMAT		
Valtion toimeksiannot	4 138,10	3 422,79
Lahjoitusrahastojen pääomat	23 853,29	24 378,12
Muut toimeksiantojen pääomat	<u>594,08</u>	<u>634,31</u>
	28 585,47	28 435,22
VIERAS PÄÄOMA		
Pitkäaikainen		
Joukkovelkakirjalainat	4 685 000,00	5 000 000,00
Lainat rahoitus- ja vak.laitoksilta	4 137 344,74	2 755 814,04
Lainat julkisyhteisöiltä	231 031,65	332 479,81
Lainat muilta luotonantajilta	0,00	0,00
Saadut ennakot	6 000,00	0,00
Muut pitkäaikaiset velat	115 116,36	101 736,54
Siirtovelat	<u>0,00</u>	<u>0,00</u>
	9 174 492,75	8 190 030,39
Lyhytaikainen		
Joukkovelkakirjalainat	855 000,00	
Lainat rahoitus- ja vak.laitoksilta	847 469,30	1 285 264,21
Lainat julkisyhteisöiltä	101 448,17	145 110,57
Lainat muilta luotonantajilta	880 000,00	1 040 000,00
Saadut ennakot	51 757,12	45 834,17
Ostovelat	1 174 858,21	1 067 232,74
Siirtovelat	1 723 913,46	1 419 845,97
Muut lyhytaikaiset velat	<u>220 953,02</u>	<u>188 658,53</u>
	5 855 399,28	5 191 946,19
VASTATTAVAA YHTEENSÄ	<u>30 919 375,60</u>	<u>29 348 396,83</u>

KONSERNITILINPÄÄTÖKSEN LIITETIETOJA

KANNONKOSKEN KUNNAN KONSERNITASEESEEN YHDISTELLÄÄN SEURAAVAT TASEET 31.12.2018

	Taseen loppusumma eur	osuus %	Yhdisteltävä osuus eur
KUNTAYHTYMÄT			
SoTe kuntayhtymä Saarikka	11 729 022,98	6,17	723 680,73
Äänekosken ammatill. koulutuksen kuntayhtymä	29 073 648,86	1,59	462 271,02
Keski-Suomen sairaanhoitopiiri	479 382 264,13	1,13	5 417 019,59
Keski-Suomen liitto	7 277 193,53	0,40	29 108,77
KUNTAYHTYMIEN YHDISTELTÄVÄT TASEET			6 632 080,11
TYTÄRYHTEISÖT			
Muonion Järvirinne Oy		100,00	196 045,07
OivaTyö Oy		100,00	252 880,32
As Oy Kannonkosken Aurinkorinne		62,00	991 657,73
Sinisen tien Helmi Oy		100,00	7 890,45
Piispalan kokous- ja hyvinvointipalvelut Oy		100,00	513 049,89
			1 961 523,46
OSAKKUUSYHTEISÖT			
As Oy Kannonkosken Järvihoivi		48,52	-21 689,46
As Oy Aholaitala		23,60	309,86
As Oy Sammalsato		25,16	51 198,48
OSAKKUUSYHTEISÖT			29 818,88
YHTEENSÄ			8 623 422,45

KONSERNITASEESSA OLEVAT LAINAT

(Kunnan lainoissa myös kassalainat)

			31.12.2018	31.12.2017
			8 125 753,82	8 322 820,38
KANNONKOSKEN KUNNAN LAINAT				
KONSERNIYHTIÖT	LAINAT 31.12. tilinpäätöksistä	osuus %	Osuus v. 2018 eur	Osuus v. 2017 eur
Piispalan kokous ja hyv.palvelut Oy		100,00	0,00	0,00
SoTe kuntayhtymä Saarikka		6,1700	0,00	0,00
Äänekosken ammatill. koulutuksen ky		1,5900	0,00	0,00
Keski-Suomen sairaanhoitopiiri	319 605 313,50	1,1300	3 611 540,04	2 235 848,25
Keski-Suomen liitto		0,4000	0,00	0,00
KONSERNIYHTIÖT			3 611 540,04	2 235 848,25
KONSERNITASEESSA LAINAT YHTEENSÄ			11 737 293,86	10 558 668,63
KONSERNIN LAINAT EUR/ASUKAS			8 649,44	7 499,05

	31.12.2018	31.12.2017
Konsernin vastuusitoumuksia:		
Kannonkosken kunnan omat vastuut	14 613 840,03	12 116 019,86
Leasingvastuut, vuokratvastuut, takaukset/K-S Sairaanhoitopiiri	55 988,12	74 161,41
Muut taloudell. vastuut; velvoitevarasto ym	1 281,04	85 520,96

KANNONKOSKEN KUNTA
KONSERNITILINPÄÄTÖKSEN MUITA LIITETIETOJA

Eliminointien jälkeen

	Konserni 2018	Kunta+Piispala v. 2018	Kunta v. 2018	Konserni 2017	Kunta+Piispala v. 2017	Kunta v. 2017
Tuloslaskelman tiedot:						
Toimintatuotot	15 266 656,90	5 623 279,49	1 773 485,34	14 823 850,88	5 279 333,29	1 578 359,24
Toimintakulut	24 123 004,84	14 597 624,56	11084406,43	23 331 941,29	14 134 997,18	10711163,16
Vuosikate	1 187 493,12	1 057 240,57	771 329,90	1 760 820,08	1 402 341,11	1 174 359,88
Taseen tiedot:						
Pysyvät vastaavat	23 935 166,09	20 048 556,64	14 531 314,03	22 559 176,98	20 096 848,44	14 485 502,98
Myyntisaamiset	1 777 674,21	1 106 478,14	530 284,54	1 623 840,53	745 995,34	551 732,50
Muut saamiset	560 318,71	350 088,38	92 999,54	664 135,92	44 124,30	155 107,34
Siirtosaamiset	151 284,47	0,00	0,00	112 854,60	8 309,59	8 309,59
Rahoitusarvopaperit	2 430 305,82	2 277 146,71	2 277 146,71	2 312 860,97	2 111 765,97	2 181 781,62
Oma pääoma						
Peruspääoma	3 504 528,35	3 504 528,35	3 488 346,54	3 504 528,35	3 504 528,35	3 488 346,54
Muu oma pääoma	49 407,68			50 452,95		
Edell.tilikausien yli-/alijä	11 876 216,20	11 652 528,62	5 209 118,65	11 355 086,05	11 278 725,21	4 622 253,19
Yli-/alijäämä 31.12.	-78 145,87	-1 324,86	128 495,54	507 013,93	373 803,41	586 865,46
Oma pääoma yhteensä	15 352 006,36	15 155 732,11	8 825 960,73	15 417 081,28	15 157 056,97	8 697 465,19
Poistoerot 31.12.	12 184,48	12 184,48	12 184,48	24 422,56	12 911,15	12 911,15
Ostovelat 31.12.	1 174 858,21	589 363,09	35 714,65	1 067 232,74	402 451,97	272 859,93
Siirtovelat 31.12.	1 723 913,46	303 606,50	175 150,32	1 419 845,97	537 433,15	209 371,71
Lainat 31.12.	11 737 293,86	8 125 753,82	8 125 753,82	10 558 668,63	8 322 820,38	8 322 820,38
Investoinnit / netto	2 654 559,34	1 028 434,97	689 372,08	3 275 808,18	2 275 706,08	1 761 102,93
Myynnit / tasearvo	152,00	0,00	0,00	340 656,30	319 868,30	319 868,30

KANNONKOSKEN KUNTA
KUNNAN KONSERNITULOSLASKELMA

TULOSLASKELMA

	v. 2018	v. 2017
Toimintatuotot	15 266 656,90	14 823 850,88
Toimintamenot	-24 123 004,84	-23 331 941,29
Osuus osakk. yhteisöjen voitosta (tappiosta)	111,41	-91,97
Toimintakate	-8 856 236,53	-8 508 182,38
Verotulot	4 048 903,03	4 228 963,55
Valtionosuudet	5 907 164,00	5 963 244,00
Rahoitustuotot ja -kulut		
Korkotuotot	13 730,43	20 085,60
Muut rahoitustuotot	145 414,16	77 249,71
Korkokulut	-18 322,71	-16 327,98
Muut rahoituskulut	-53 159,26	-4 212,42
	87 662,62	76 794,91
Vuosikate	1 187 493,12	1 760 820,08
Poistot ja arvonalentumiset		
Suunnitelman mukaiset poistot	-1 292 162,85	-1 294 078,55
Arvonalentumiset	0,00	-292 245,39
	-1 292 162,85	-1 586 323,94
Satunnaiset erät	17 434,67	319 858,77
Tilikauden tulos	-87 235,06	494 354,91
Tilinpäätössiirrot	604,29	3 925,19
Vähemmistöosuudet	8 484,90	8 733,83
Tilikauden ylijäämä (alijäämä)	-78 145,87	507 013,93

TUNNUSLUVUT

Toimintatuotot / Toimintakulut, %	63,29 %	63,53 %
Vuosikate / Poistot, %	91,90 %	136,07 %
Vuosikate, euroa / asukas	875,09	1 250,58
Asukasmäärä	1357	1408

KANNONKOSKEN KUNTA KONSERNIN RAHOITUSLASKELMAN LAADINTA RAHOITUSLASKELMA	KUNTA JA PIISPALA v. 2018	STH ja Muonio v. 2018	SoTe v.2018	K-S Sairaan- hoitopiiri v.2018	Äänek. amm. v. 2018	K-S Liitto v. 2018	Piispalan kokous ym v. 2018	Kannonk. Oiva Oy v. 2018	Aurinko- rinne v. 2018	YHTEENSÄ v. 2018
Toiminnan ja investointien rahavirta										
Toiminnan rahavirta										
Vuosikate	+/- 1 057 240,57	-54,00	3 066,53	72 234,03	-727,15	-1 321,82	32 390,26	23 083,61	1 469,68	1 187 493,12
Satunnaiset erät	+/- 17 434,67			0,00						17 434,67
Tulorahoituksen korjauserät	+/- 0,00		0,00	11 436,07						11 324,66
Toiminnan rahavirta, netto	+/- 1 074 675,24	-54,00	3 066,53	83 670,10	-727,15	-1 321,82	32 390,26	23 083,61	1 469,68	1 216 252,45
Investointien rahavirta										
Investointimenot	- 1 028 434,97		-3 512,27	-1 610 331,20	-12 515,96	0,00	-10,00	-1 120,00	0,00	-2 655 924,40
Investoinnit kuntayht./osuuden poisto taseesta -										0,00
Rahoitusosuudet investointimenoihin	+ 0,00			1 365,06						1 365,06
Käyttöomaisuuden myyntitulot	+ 0,00		0,00	152,00		0,00	0,00			152,00
Käyttöom.myyntitulo (voitto/tappio)	+/- 0,00									0,00
Investoinnit, netto	+/- -1 028 434,97	0,00	-3 512,27	-1 608 814,14	-12 515,96	0,00	-10,00	-1 120,00	0,00	-2 654 407,34
Toiminnan ja investointien rahavirta, netto	+/- 46 240,27	-54,00	-445,74	-1 525 144,04	-13 243,11	-1 321,82	32 380,26	21 963,61	1 469,68	-1 438 154,89
Rahoituksen rahavirta										
Antolainauksen muutokset										
Antolainasaamisten lisäykset	-									0,00
Antolainasaamisten vähennykset	+ 0,00			0,00						0,00
		0,00	0,00	0,00	0,00	0,00	0,00	0,00	0,00	0,00
Lainakannan muutokset										
Pitkäaikaisten lainojen lisäys	+ 1 300 000,00			1 130 000,00						2 430 000,00
Pitkäaikaisten lainojen vähennys	- 1 337 066,56			-93 308,21			0,00			-1 430 374,77
Lyhytaikaisten lainojen muutos	+/- -160 000,00			339 000,00						179 000,00
		-197 066,56	0,00	0,00	1 375 691,79	0,00	0,00	0,00	0,00	1 178 625,23
Oman pääoman muutokset	+/- 0,00	0,00	0,00		-1 164,90		-40 000,00			-41 164,90
Muut maksuvalmiuden muutokset										
Toimeksiantojen varojen ja pääomien muutokset	0,00		1 113,63	-52,26						1 061,37
Vaihto-omaisuuden muutos	24 143,06		-247,04	2 461,82	-3 583,51	0,00				22 774,33
Saamisten muutos	170 300,02		-49 302,88	-23 626,77	2 086,60	-152,77	16 095,39	-20 251,84	-649,82	94 497,93
Korottomien velkojen muutos	358 539,58	0,00	-49 556,15	44 954,60	9 319,03	8 423,60	-61 856,36	41 642,01	-143,24	351 323,07
Rahoituksen rahavirta	355 916,10	0,00	-97 992,44	1 399 429,18	6 657,22	8 270,83	-85 760,97	21 390,17	-793,06	1 607 117,03
Rahavarojen muutos	402 156,37	-54,00	-98 438,18	-125 714,86	-6 585,89	6 949,01	-53 380,71	43 353,78	676,62	168 962,14
Rahavarat 31.12.	3 173 415,36	7 890,45	337530,84	205 693,21	183 659,25	24 715,63	206 934,53	138 316,20	10 213,86	4 288 369,33
Rahavarat 01.01.	2 771 258,99	7 944,45	435969,02	331 408,07	190 245,14	17 766,62	260 315,24	94 962,42	9 537,24	4 119 407,19
Rahavarojen muutos	402 156,37	-54,00	-98 438,18	-125 714,86	-6 585,89	6 949,01	-53 380,71	43 353,78	676,62	168 962,14

KANNONKOSKEN KUNTA
KUNNAN KONSERNIN RAHOITUSLASKELMA

01.01. - 31.12.2018

01.01. - 31.12.2017

Toiminnan ja investointien rahavirta

Toiminnan rahavirta

Vuosikate	+/-	1 187 493,12	+/-	1 760 820,08
Satunnaiset erät	+/-	17 434,67	+/-	319 858,77
Tulorahoituksen korjauserät	+/-	11 324,66	+/-	-586,31
Toiminnan rahavirta, netto	+/-	1 216 252,45	+/-	2 080 092,54

Investointien rahavirta

Investointimenot	-	-2 655 924,40	-	-3 297 884,70
Investoinnit kuntayht./osuuden poisto taseesta	-		-	
Rahoitusosuudet investointimenoihin	+	1 365,06	+	22 076,52
Käyttöomaisuuden myyntitulot	+	152,00	+	340 656,30
Käyttöom. myyntitulo (voitto/tappio)	+/-	0,00	+/-	0,00
Investoinnit, netto	+/-	-2 654 407,34	+/-	-2 935 151,88

Toiminnan ja investointien rahavirta, netto

+/- **-1 438 154,89** +/- **-855 059,34**

Rahoituksen rahavirta

Antolainauksen muutokset

Antolainasaamisten lisäykset	-	0,00	-	0,00
Antolainasaamisten vähennykset	+	0,00	+	0,00
		0,00		0,00

Lainakannan muutokset

Pitkäaikaisten lainojen lisäys	+	2 430 000,00	+	2 381 798,67
Pitkäaikaisten lainojen vähennys	-	-1 430 374,77	-	-1 287 239,90
Lyhytaikaisten lainojen muutos	+/-	179 000,00	+/-	-818 100,00
		1 178 625,23		276 458,77

Oman pääoman muutokset

+/- -41 164,90 +/- 4 329,72

Muut maksuvalmiuden muutokset

Toimeksiantojen varojen ja pääomien muutokset		1 061,37		-5 748,03
Vaihto-omaisuuden muutos		22 774,33		-19 848,54
Saamisten muutos		94 497,93		-3 993,14
Korottomien velkojen muutos		351 323,07		225 390,32

Rahoituksen rahavirta

1 607 117,03 **476 589,10**

Rahavarojen muutos

168 962,14 **-378 470,24**

Rahavarat 31.12.

4 288 369,33 **4 119 407,19**

Rahavarat 01.01.

4 119 407,19 **4 497 877,43**

Rahavarojen muutos

168 962,14 **-378 470,24**

TUNNUSLUVUT

Investointien tulorahoitus, %	45,14 %	53,75 %
Toiminnan ja investointien rahavirran kertymä 5 vuodelta, 1000 eur	-970	-893
Lainanhoitokate	0,95	0,84
Kassan riittävyys, pv	56 pv	75 pv
Asukasmäärä	1357	1408

LUETTELO KÄYTETYISTÄ TILIKIRJOISTA

Vuoden 2018 tilinpidossa on käytetty seuraavia kirjanpitokirjoja:

Päiväkirja

Pääkirja

Ostoreskontra

Myyntireskontra

Yleislaskutus

Henkilöstöhallinto/palkkakirjanpito

Käyttöomaisuuskirjanpito

Kannonkosken kunnan tositteet ovat arkistossa tosittelajeittain v. 2018 tosittelajit

n:o

008	Taseen alkusaldot
002	Muistiotositteet
005	Tositteet / DANSKE CAPITAL -sijoitusyhtiö
010	Tiliotetositteet
020	Myyntireskontra, suoritukset
021	Myyntireskontra, viitesuoritukset
040	Ostoreskontran suoritukset
301	Palkat
410	Ostolaskut
420	Ostolaskut / sähköinen kierrätys
601-660	Erilaisten laskujen laskutukset / laskulajit 100-160

Kunnan tasekirja säilytetään pysyvästi. Muiden tilinpäätösasiakirjojen säilyttämisessä noudatetaan kirjanpitolain säännöksiä.

Kannonkosken kunnan tilinpäätösasiakirjat, tositemateriaali ja muut kirjanpitokirjat säilytetään kunnan keskusarkistossa.

Nuorisokeskus Piispala säilyttää liikelaitoksen tilinpäätösasiakirjat, tositemateriaalin ja muut kirjanpitokirjat Piispalassa.

Konsernin yhdistelmätositteet ja laadinta-aineisto säilytetään kunnan keskusarkistossa. Aineiston säilytyksessä noudatetaan kirjanpitolakia ja kunnan arkistosääntöä.

KANNONKOSKEN KUNTA

TILINPÄÄTÖKSEN ALLEKIRJOITUS JA TILINTARKASTAJAN TASEMERKINTÄ

TILINPÄÄTÖKSEN ALLEKIRJOITUS

Kannonkoskella 25/3 2019

KANNONKOSKEN KUNNANHALLITUS



Asko Hänninen, puheenjohtaja



Reijo Vesterinen



Anu Poikonen



Tiina Lähteinen



Jari Pihlasaho



Mauno Autio



Mirka Oinonen



Markku Vehkaoja, kunnanjohtaja

TILINPÄÄTÖSMERKINTÄ

Suoritetusta tarkastuksesta on tänään annettu tilintarkastuskertomus.

Kannonkoskella 29/5 2019

BDO AUDIATOR OY, tilintarkastusyhteisö



TOMMAS MATTILA

JHT, HT